

۱۱ ماهه سال ۱۴۰۳




جمهوری اسلامی ایران
وزارت راه و شهرسازی
معاونت برنامه ریزی و مدیریت منابع



عملکرد، پایش و کنترل آماری
اهم شاخص های کلیدی (KPI) وزارت راه و شهرسازی
در ۱۱ ماهه سال ۱۴۰۳







فهرست مطالب

خلاصه مدیریتی عملکرد ۱۱ ماهه سال ۱۴۰۳.....	۱
عملکرد وزارت راه و شهرسازی در دولت چهاردهم.....	۴
تحلیل توصیفی اهم شاخص های کلیدی وزارت راه و شهرسازی.....	۱۵
عملکرد معاونت شهرسازی و معماری در نهضت ملی مسکن.....	۳۶
شاخص های کلان اقتصادی و اجتماعی کشور.....	۳۸
شاخص های کلیدی وزارت راه و شهرسازی در یک نگاه.....	۴۰
وضعیت نیروی انسانی وزارت راه و شهرسازی و سازمان ها و شرکت های تابعه	۵۳
سهم بخش های مختلف حمل و نقل در جابه جایی مسافر ، بار و ترانزیت	۵۷
حوزه ایمنی، عملکرد آماری و درصد تغییر عملکرد اهم شاخص های کلیدی (KPI) وزارت راه و شهرسازی.....	۵۹
مقایسه عملکرد شاخص های حمل و نقل با بهترین رکورد ثبت شده طی ۱۰ سال گذشته.....	۶۶
تکالیف قانونی وزارت راه و شهرسازی در قانون برنامه هفتم توسعه.....	۷۱
اهداف کمی سنجه های عملکردی.....	۸۰
آیین نامه های اجرایی و تکالیف وزارت راه و شهرسازی در قانون برنامه هفتم توسعه.....	۸۴
پروژه های پیشران وزارت راه و شهرسازی.....	۹۰



پیشگفتار



پیشگفتار:

امروزه ضرورت بکارگیری آمار و اطلاعات پیش نیاز تصمیم گیری ، سیاست گذاری و برنامه ریزی هر کشوری است به طوری که تمامی مسئولین بر ضرورت تهیه آمار دقیق، شفاف و منسجم در اداره کشور تاکید دارند. اهمیت اطلاعات آماری در همه امور اعم از سیاست گذاری، تعیین اهداف ، خط مشی ها ، هدایت امور اجرایی و درنهایت ارزیابی میزان موفقیت به قدری مهم است که ایجاد یک نظام کارآمد و موثر در تولید و عرضه آمار را از الزامات اولیه و ضروری در برنامه ریزی ها قلمداد می شود.

با توجه به تنوع و گستردگی فعالیت های وزارت راه و شهرسازی در امور حمل و نقل و مسکن و شهرسازی، دفتر آمار ، اطلاعات و پایش برنامه ها ذیل معاونت برنامه ریزی و مدیریت منابع ، اقدام به ارائه مستمر گزارش عملکرد اهم شاخص های کلیدی (KPI) بصورت ماهانه می نماید.

در این راستا کتابچه « عملکرد ، پایش و کنترل آماری اهم شاخص های کلیدی وزارت راه و شهرسازی» با هدف ارائه آمار مورد نیاز برای برنامه ریزی و تصمیم سازی مدیران ارشد، در بخش های زیر تهیه و منتشر می گردد:

📌 تحلیل توصیفی اهم شاخص های کلیدی وزارت راه و شهرسازی: در این بخش

گزارشی توصیفی از شاخص های عملکردی بخش های مختلف حمل و نقل و مقایسه آن با مدت مشابه سال گذشته و نیز بررسی آن طی ۱۰ سال اخیر درج شده است که از آن جمله می توان به عملکرد بخش جاده ای و ریلی در حمل بار ، جابه جایی مسافر ، حمل ترانزیت و همچنین نشست و برخاست هواپیما ، اعزام و پذیرش مسافر هوایی ، تخلیه و بارگیری کالا و کانتینر و جابه جایی مسافر در بنادر اشاره نمود.

📌 شاخص های کلان اقتصادی و اجتماعی کشور : در این بخش شاخص های مرتبط با

جمعیت کشور ، تعداد افراد خانوار ، پروانه های ساختمانی صادر شده در نقاط شهری و شاخص های تغییرات قیمت آپارتمان و نهاده های ساختمان های مسکونی بر اساس اطلاعات منتشره از سوی مرکز آمار ایران ، ارائه شده است.

📌 شاخص های کلیدی (KPI) وزارت راه و شهرسازی در یک نگاه : در این بخش

وضعیت زیر ساخت ها و ناوگان موجود در بخش های مختلف ارائه شده که از آن جمله می توان به طول انواع راه های جاده ای ، طول خطوط اصلی و فرعی ریلی ، تعداد بنادر ، تعداد فرودگاه ، ناوگان ریلی و هوایی و اشاره نمود.

📌 سهم بخش های مختلف حمل و نقل در جابجایی مسافر ، بار و ترانزیت: در این

قسمت سهم هر یک از زیر بخش های جاده ای ، ریلی و هوایی در جابه جایی مسافر ، حمل بار و حمل ترانزیت در کشور محاسبه شده است.

📌 حوزه ایمنی، عملکرد آماری و درصد تغییر عملکرد اهم شاخص های کلیدی

وزارت راه و شهرسازی : در این بخش تعداد تلفات و مصدومین حوادث و سوانح رانندگی و مقایسه آن با مدت مشابه سال گذشته بر اساس آمار منتشره از سوی سازمان پزشکی قانونی ارائه شده است. همچنین عملکرد بالغ بر ۴۰ شاخص در زمینه های مختلف حمل و نقل در دوره زمانی مد نظر و مقایسه آن با مدت مشابه سال گذشته درج شده است.

🚩 مقایسه عملکرد شاخص های حمل و نقل با بهترین رکورد ثبت شده طی ۱۰ سال گذشته (۱۴۰۲-۱۳۹۳): در این بخش عملکرد شاخص های بخش های مختلف حمل و نقل طی ۱۰ سال اخیر بررسی و با سالی که بیشترین میزان عملکرد ثبت گردیده مقایسه شده است.

🚩 تکالیف قانونی وزارت راه و شهرسازی در قانون برنامه هفتم توسعه: در این بخش آیین نامه های اجرایی و تکالیف وزارت راه و شهرسازی در قانون برنامه هفتم توسعه در بازه زمانی سال ۱۴۰۳ به تفکیک دستگاه های تابعه، اهداف کمی سنجه های عملکردی توسعه مسکن و حمل و نقل ارائه شده است.

مهدی قربانی

مدیر کل دفتر آمار، اطلاعات و پایش برنامه ها

وزارت راه و شهرسازی



خلاصه مدیریتی

عملکرد ۱۱ ماهه سال ۱۴۰۳



حوزه جاده ای



* افزایش ترانزیت جاده ای به میزان ۳ میلیون تن (۲۳ درصد) در مقایسه با مدت مشابه سال گذشته (از ۱۳ میلیون تن در ۱۱ ماهه سال گذشته به ۱۶ میلیون تن در ۱۱ ماهه سال ۱۴۰۳)

* افزایش جابه جایی کالا در بخش جاده ای به میزان ۲۲ میلیون تن در مقایسه با مدت مشابه سال گذشته (از ۵۲۴ میلیون تن در ۱۱ ماهه سال گذشته به ۵۴۶ میلیون تن در ۱۱ ماهه سال ۱۴۰۳)

حوزه ریلی



* افزایش ترانزیت ریلی به میزان ۷۱۲ هزار تن (۵۰ درصد) در مقایسه با مدت مشابه سال گذشته (از ۱,۴۳۱ هزار تن در ۱۱ ماهه سال گذشته به ۲,۱۴۳ هزار تن در ۱۱ ماهه سال ۱۴۰۳)

* افزودن ۵۴۶ دستگاه واگن به واگن های باری در مقایسه با مدت مشابه سال گذشته (از ۳۰,۷۸۶ دستگاه در ۱۱ ماهه سال گذشته به ۳۱,۳۳۲ دستگاه در ۱۱ ماهه سال ۱۴۰۳)

* افزودن ۲۲ دستگاه واگن به کل واگن های مسافری در مقایسه با مدت مشابه سال گذشته (از ۲۱۸۹ دستگاه در ۱۱ ماهه سال گذشته به ۲,۲۱۱ دستگاه در ۱۱ ماهه سال ۱۴۰۳)

* افزودن ۲۰ دستگاه لکوموتیو به لکوموتیو های موجود در مقایسه با مدت مشابه سال گذشته (از ۱۰۰۷ دستگاه در ۱۱ ماهه سال گذشته به ۱,۰۲۷ دستگاه در ۱۱ ماهه سال ۱۴۰۳)

حوزه هوایی



* افزایش اعزام و پذیرش مسافر هوایی بین المللی به میزان ۵۸۱ هزار نفر در مقایسه با مدت مشابه سال گذشته

(از ۲,۹۱۶ هزار نفر در ۱۱ ماهه سال گذشته به ۳,۴۹۷ هزار نفر در ۱۱ ماهه سال ۱۴۰۳)

(شرکت فرودگاه ها و ناوبری هوایی ایران)

* افزایش تعداد نشست و برخاست پروازهای بین المللی به میزان ۴ هزار فرورد در مقایسه با مدت مشابه سال گذشته

(از ۲۵ هزار فرورد در ۱۱ ماهه سال گذشته به ۲۹ هزار فرورد در ۱۱ ماهه سال ۱۴۰۳)

(شرکت فرودگاه ها و ناوبری هوایی ایران)



※ افزایش تعداد نشست و برخاست پروازهای داخلی به میزان ۲۰ هزار فروند در مقایسه با مدت مشابه سال گذشته
(از ۲۳۹ هزار فروند در ۱۱ ماهه سال گذشته به ۲۵۹ هزار فروند در ۱۱ ماهه سال ۱۴۰۳) (شرکت فرودگاه ها و ناوبری هوایی ایران)

※ افزایش اعزام و پذیرش مسافر هوایی پرواز های داخلی به میزان ۱/۵ میلیون نفر در مقایسه با مدت مشابه سال گذشته
(از ۲۷/۸ میلیون نفر در ۱۱ ماهه سال گذشته به ۲۹/۳ میلیون نفر در ۱۱ ماهه سال ۱۴۰۳) (شرکت فرودگاه ها و ناوبری هوایی ایران)

※ افزایش اعزام و پذیرش مسافر هوایی بین المللی به میزان ۳۷۰ هزار نفر در مقایسه با مدت مشابه سال گذشته
(از ۷۰۱ هزار نفر در ۱۱ ماهه سال گذشته به ۷۳۸۱ هزار نفر در ۱۱ ماهه سال ۱۴۰۳) (شرکت شهر فرودگاهی امام خمینی (ره))

※ افزایش تعداد نشست و برخاست پروازهای بین المللی به میزان ۲ هزار فروند در مقایسه با مدت مشابه سال گذشته
(از ۴۶ هزار فروند در ۱۱ ماهه سال گذشته به ۴۸ هزار فروند در ۱۱ ماهه سال ۱۴۰۳) (شرکت شهر فرودگاهی امام خمینی (ره))

حوزه دریایی



※ افزایش جابجایی کانتینری در بنادر کشور به میزان ۳۱۸ هزار TEU در مقایسه با مدت مشابه سال گذشته
(از ۲۴۳۰ هزار TEU در ۱۱ ماهه سال گذشته به ۲۷۴۸ هزار TEU در ۱۱ ماهه سال ۱۴۰۳)

※ افزایش تخلیه و بارگیری بنادر تجاری به میزان ۶ میلیون تن در مقایسه با مدت مشابه سال گذشته
(از ۱۴۴ میلیون تن در ۱۱ ماهه سال گذشته به ۱۵۰ میلیون تن در ۱۱ ماهه سال ۱۴۰۳)



عملکرد وزارت راه و شهرسازی
در دولت چهاردهم

حوزه جاده ای



- * بهره برداری از آزادراه تبریز - صوفیان به طول ۲۴ کیلومتر
- * احداث آزادراه مراغه - هشتروند به طول ۲۹ کیلومتر
- * احداث آزاد راه کنار گذر شمالی اراک به طول ۲۴ کیلومتر (آماده افتتاح)
- * احداث و بهره برداری بیش از ۳۵۹ کیلومتر راه اصلی و بزرگراه در سطح کشور
- * نگهداری و آسفالت راه‌های فرعی و روستایی به طول ۴۲۴۹ کیلومتر
- * عملیات روکش آسفالت تقویتی، حفاظتی و درزگیری و لکه گیری راه‌های شریانی به طول ۱۱,۱۶۰ کیلومتر
- * رفع ۵۹۰ نقطه از نقاط حادثه خیز کشور
- * ساخت و توسعه راه‌های روستایی (روستاهای بالای ۲۰ خانوار) به طول ۱,۷۶۵ کیلومتر
- * توسعه و نگهداری ۳۰ سامانه ثبت تخلفات عبور و مرور و ۲۶ دوربین نظارت تصویری و ۸۶ دستگاه سامانه‌های تردد شمار
- * احداث، تکمیل و تعمیر و نگهداری ۹ باب پایانه مرزی
- * احداث و تکمیل ۹۷ باب قرارگاه و پاسگاه پلیس راه و احداث ۲ باب نمازخانه بین‌راهی
- * تعمیرات ۱,۴۶۵ دستگاه ابنیه فنی راه‌ها
- * بازسازی و اورهال و خرید ۷۰۰ دستگاه ماشین‌آلات سنگین و نیمه‌سنگین (با ظرفیت مختلف) راهداری
- * بهسازی ۱۹۶ باب راهدارخانه و آشیانه ماشین‌آلات و انبار شن و نمک
- * خط‌کشی ۹۱,۳۵۳ کیلومتر گرم و سرد به طول
- * تکمیل بالغ بر ۱۷۹ هزار عدد علائم اخطاری، مسيرنما و ... در محورهای شریانی کشور
- * نصب حفاظ‌های ضروری (گاردریل، نیوجرسی و ...) در محورهای شریانی کشور به طول ۴۲۱ کیلومتر
- * روشنایی گردنه‌های مه‌گیر و کمربندی‌ها، راه عبوری از نواحی مسکونی (تجمعی) به طول ۱۱۹ کیلومتر

حوزه ریلی



- * زیر سازی و روسازی ۱۶۰ کیلومتر از خطوط ریلی
- * احداث ۱/۵ کیلومتر خطوط جدید ریلی شامل چندخطه سازی، واریانس و خطوط حومه‌ای
- * بهسازی و بازسازی ۷۰ کیلومتر از خطوط ریلی
- * عملیات ساخت ۵۹۲۰ متر مربع ساختمان ایستگاه‌های راه آهن
- * تولید و بازسازی ۲۶۱ دستگاه انواع ناوگان ریلی (۲۲۷ دستگاه انواع واگن باری نو، ۱۸ دستگاه واگن مسافری بازسازی شده، ۴ دستگاه واگن مسافری نو و ۵ دستگاه لکوموتیو نو و بازسازی ۷ دستگاه لکوموتیو)
- * آماده‌به‌کاری لکوموتیوها از ۴۸۹ به ۵۵۰ دستگاه
- * افزایش ظرفیت حمل و نقل ریلی بین‌المللی به میزان ۲/۹ میلیون تن
- * رشد ۵۵ درصدی تناژ بارهای ترانزیتی نسبت به مدت مشابه در سال گذشته
- * رشد ۹۶ درصدی تن کیلومتر حمل بارهای ترانزیتی نسبت به مدت مشابه در سال گذشته
- * راه‌اندازی اولین قطار ۵ ستاره تبریز (خاوران) - مشهد، راه‌اندازی قطار دو طبقه تهران - یزد، راه‌اندازی مجدد قطار تهران - وان (ترکیه) و تهران - شیرگاه، راه‌اندازی مجدد قطار تهران - شیرگاه، راه‌اندازی قطار گردشگری تهران - کاشان
- * تسریع در عملیات اجرایی راه آهن چابهار - زاهدان از کریدور ریلی جنوب به شمال به طول ۶۲۸ کیلومتر با هدف افزایش ترانزیت و اتصال بندر استراتژیک چابهار به شبکه ریلی کشور و ریل‌گذاری بیش از ۶۰ کیلومتر در ۳ ماهه گذشته

حوزه هوایی



- * توسعه ایستگاه ایمنی زمینی و هدایت زمینی فرودگاه یاسوج به مساحت ۳۲۰ مترمربع
- * بهسازی باند و عوامل پروازی فرودگاه کرمانشاه به طول ۳۴۰۰ متر، بهسازی ۹ تاکسیوی به مساحت ۵۱ هزار مترمربع، توسعه اپرون به مساحت ۴۸ هزار مترمربع با ۴ استند (محل پارک هواپیما)
- * بهسازی باند و عوامل پروازی فرودگاه سیرجان به طول ۳۷۰۰ متر، توسعه باند به طول ۶۰ متر، بهسازی اپرون ۳۰۰ در ۱۵۰ متر همراه با بهسازی تاکسیوی های مربوطه
- * توسعه ترمینال فرودگاه رامسر به مساحت ۱۲۰۰ مترمربع و توسعه اپرون آن به مساحت ۴۵۰۰ مترمربع
- * احداث دیوار حفاظتی و جاده گشتی فرودگاه جیرفت .
- * توسعه ساختمان سپاه فرودگاه بوشهر در ۲ طبقه با زیربنای ۷۴۴ مترمربع
- * احداث موتورخانه مرکزی تهویه فرودگاه ایلام به مساحت ۱۶۰۰ مترمربع شامل احداث ساختمان و خرید و نصب چیلر، دیزل ژنراتور و بویلر و دیگ های آب گرم
- * نصب و راهاندازی رادار SSR تنگ ریز فارس (شیراز)
- * ساخت، نصب و راهاندازی اولین رادار بومی ساخت داخل کشور در فرودگاه آبادان
- * انجام ۱۲۷۵ پرواز حج عمره و انتقال بیش از ۳۱۰ هزار زائر
- * راهاندازی مرکز مانیتورینگ پروازهای شرکت های هوایی
- * بازطراحی و پیاده سازی سامانه های خدمات هوایی، دفاتر خدمات بارهوایی و ناوگان سبک و سنگین
- * صدور ۲۷۷ مورد گواهینامه تخصصی در بخش های مختلف صلاحیت پرواز، تشکیلات طراحی، تشکیلات تولید و گواهینامه ITSO
- * ارتقاء سطح کیفیت خدمات فرودگاهی امام خمینی (ره) (قرارداد خرید تجهیزات کمک بازرسی و سیستم سوئیچینگ به همراه نصب و راه اندازی کلیه تجهیزات ، خرید خودروهای مورد نیاز فرودگاهی و اطفای حریق فرودگاهی)

حوزه دریایی



- * عقد قرارداد ساخت داخل یا خرید ۵۷ دستگاه تجهیزات خاص بندری و دریایی بنادر کشور
- * شروع عملیات ساخت اسکله نفتی ۵۰ هزار تنی بندر چابهار
- * انجام عملیات هیدروگرافی به میزان ۱۲۷۲۱ کیلومتر
- * انجام عملیات لایروبی به میزان ۲,۶۷۷,۵۲۹ مترمکعب
- * ارتقاء پوشش رادیویی A1 دریایی در حوزه VHF -Voice DSC در آبهای ساحلی کشور از ۵۰ درصد به ۷۰ درصد
- * ارتقاء و بازسازی ظرفیت زیرساختهای ریلی کشور در جهت توسعه حمل و نقل ترکیبی به طول بیش از ۳۰ کیلومتر
- * افزایش ظرفیت انبارش کالاها به مساحت ۱۰۰۰ هکتار
- * توسعه زیرساختهای دریایی بنادر کشور از جمله اسکله ها با بیش از ۱۴ پست
- * بهره برداری از پروژه های سرمایه گذاری و ایجاد ۲۵۹ هزارتن ظرفیت درجا جهت نگهداری کالا در بنادر کشور

حوزه مسکن و شهرسازی



- ✱ تکمیل و افتتاح ۸۲۵۹۰ واحد مسکونی شهری و روستایی و تامین بیش از ۲۸۰۰ واحد مسکونی برای خانواده‌های معظم شهدا، جانبازان بالای ۲۵ درصد، آزادگان و فرزندان جانبازان بالای ۷۰ درصد در قالب مسکن اقشار ویژه
- ✱ تخصیص حدود ۵۵۰۰۰ قطعه زمین به متقاضیان جوانی جمعیت در شهرهای کشور
- ✱ تامین بیش از ۵۰۰۰ هکتار زمین برای طرح‌های تامین مسکن از طریق الحاق یا تغییر کاربری و یا ایجاد شهرک
- ✱ آماده‌سازی اراضی تامین شده برای مسکن به میزان حدود ۴۰۰۰ هکتار
- ✱ افزایش تعداد قرارداد تسهیلات مسکن از ۳۷۰ هزار به ۴۲۰ هزار واحد مسکونی و افزایش سقف تسهیلات از ۵۵۰ ملیون تومان به ۶۵۰ ملیون تومان
- ✱ تامین تسهیلات بانکی برای ۵۰ هزار واحد مسکونی حمایتی فاقد تسهیلات بانکی
- ✱ جمعیت‌پذیر نمودن جزیره بوموسی با احداث مسکن و افزایش حمل و نقل هوایی و دریایی
- ✱ تامین ۵۵ واحد مسکونی برای خانواده‌های آسیب دیده در معدن ذغال سنگ طبس در استان‌های سیستان و بلوچستان، خراسان جنوبی، خراسان رضوی و گلستان
- ✱ بررسی و تصویب طرح‌های جامع شهری چهار شهر اصلی، ۱۹ شهر زیر ۵۰ هزار نفر و پنج شهرک مسکونی در شورای عالی شهرسازی و معماری ایران
- ✱ پیگیری عملیاتی شدن و تعمیم نگرش و روش نوین تهیه طرح‌های توسعه شهری با تمرکز بر تدوین دستورالعمل‌های مرتبط
- ✱ تصویب شهرک‌های دولتی جیرفت، سقز و قم
- ✱ برگزاری مسابقه ملی معماری برای ساخت واحدهای مسکونی در جزیره بوموسی

حوزه مسکن و شهرسازی



* تحویل ۵۳۸۳ واحد مسکن مهر در شهرهای جدید پرند، پردیس، رامین، گلبهار، مهستان،

فولادشهر و صدرا

* تحویل ۱۷۹۶ واحد نهضت ملی مسکن در شهرهای پرند، سهند و مهاجران

* اخذ ۹۳۴۷ پروانه ساختمانی پروژه‌های مسکن در شهرهای جدید.

* تحویل و افتتاح ۶ باب مدرسه در قالب ۵۴ کلاس درس و احداث کلانتری ۱۹ در فاز ۶ شهر

جدید پرند

* تحویل و افتتاح ۳ مرکز سلامت و ۳ مرکز اورژانس ۱۱۵ در شهر جدید پرند

* اخذ مجوز ایجاد شهر جدید اینچه‌برون برای ۱۰۰ هزار نفر جمعیت با وسعت ۱۴۰۰ هکتار.

حوزه بین الملل



- * امضای اسناد همکاری با ترکمنستان وزیر راه و شهرسازی به عنوان رئیس ایرانی کمیسیون مشترک همکاریهای اقتصادی ایران و ترکمنستان در برنامه‌های سفر قربانقلی بردی محمداف رهبر ملی و رئیس مصلحت خلق ترکمنستان و هیئت همراه به تهران (۱۴۰۳/۶/۷- تهران)
- * برگزاری نشست وزیر راه و شهرسازی با آقای چاکایف رئیس آژانس دولتی حمل‌ونقل و ارتباطات ترکمنستان و مذاکره پیرامون همکاریهای فیما بین (۱۴۰۳/۶/۷- تهران)
- * برگزاری نشست وزیر راه و شهرسازی با مقامات جمهوری عراق در خلال برنامه‌های سفر رئیس‌جمهور محترم کشور (۲۱ الی ۱۴۰۳/۶/۲۳- بغداد)
- * برگزاری نشست وزیر راه و شهرسازی با آقای ایگور لویتین دستیار ارشد رئیس‌جمهور روسیه و مذاکره پیرامون روند اجرایی کریدور شمال- جنوب (۱۴۰۳/۶/۲۷- تهران)
- * برگزاری نشست وزیر راه و شهرسازی با معاون نخست‌وزیر و رئیس آذربایجانی کمیسیون مشترک همکاریهای اقتصادی ایران و آذربایجان و مذاکره پیرامون همکاریهای فیما بین و کمیسیون مشترک دو کشور (۱۴۰۳/۷/۲۴- تهران)
- * برگزاری وزیر راه و شهرسازی با آقای آساوبایوف دبیرکل تراسیکا و مذاکره پیرامون برگزاری اجلاس آتی وزرای حمل‌ونقل تراسیکا در تهران (۱۴۰۳/۷/۲۸- تهران)
- * برگزاری نشست وزیر راه و شهرسازی با آقای تسوکادا تاماکی سفیر ژاپن در تهران و مذاکره پیرامون همکاریهای فیما بین (۱۴۰۳/۸/۸- تهران)
- * حضور وزیر راه و شهرسازی در مراسم روز ملی جمهوری ترکیه و ایراد سخنرانی (۱۴۰۳/۸/۸- تهران)
- * برگزاری کمیته پیگیری هفدهمین اجلاس کمیسیون مشترک همکاریهای اقتصادی ایران و ترکمنستان (۱۴۰۳/۸/۲۰- تهران)



حوزه بین الملل

- * برگزاری نشست وزیر راه و شهرسازی با آقای آرسنیو دومینگز دبیرکل سازمان بین‌المللی دریانوردی (IMO) و مذاکره پیرامون همکاریهای فیما بین (۱۴۰۳/۹/۶ - تهران)
- * برگزاری بیست‌ونهمین کمیسیون مشترک همکاریهای اقتصادی ایران و ترکیه و امضای سند اجلاس (۱۹ الی ۱۴۰۳/۹/۲۱ - تهران)
- * برگزاری همایش تجاری بخش خصوصی ایران و ترکیه به میزبانی اتاق بازرگانی ایران و با سخنرانی وزیر راه و شهرسازی، در حاشیه بیست‌ونهمین اجلاس کمیسیون مشترک دو کشور (۱۴۰۳/۹/۲۱ - تهران)
- * برگزاری نشست دوجانبه وزیر راه و شهرسازی با معاون نخست‌وزیر و وزیر حمل و نقل روسیه و مذاکره پیرامون همکاریهای فیما بین در سفر هیئت روسی به تهران (۱۴۰۳/۱۰/۳ دی - تهران)
- * برگزاری نشست ویناری وزیر راه و شهرسازی و وزیر حمل‌ونقل فدراسیون روسیه در خصوص کریدور شمال - جنوب (۱۴۰۳/۱۰/۱۶ - مجازی)
- * برگزاری کمیته پیگیری بیست و یکمین اجلاس کمیسیون مشترک همکاریهای اقتصادی ایران و پاکستان (۱۴۰۳/۱۰/۱۷ - مجازی)
- * برگزاری نشست ویناری وزیر راه و شهرسازی و وزیر حمل‌ونقل فدراسیون روسیه با هدف مرور تفاهمات فیما بین (۱۴۰۳/۱۰/۲۶ - مجازی)
- * امضای اسناد همکاری با جمهوری تاجیکستان و همراهی وزیر راه و شهرسازی در برنامه‌های سفر رئیس‌جمهور محترم و هیئت همراه به دوشنبه (۱۴۰۳/۱۰/۲۷ - دوشنبه)
- * امضای اسناد همکاری با فدراتیو روسیه و همراهی وزیر راه و شهرسازی در برنامه‌های سفر رئیس‌جمهور محترم کشورمان و هیئت همراه به مسکو (۱۴۰۳/۱۰/۲۸ - مسکو)
- * برگزاری شانزدهمین کمیسیون مشترک همکاری اقتصادی ایران و آذربایجان و امضای سند

حوزه بین الملل



اجلاس (۲ و ۱۴۰۳/۱۱/۳ - تهران)

* برگزاری نشست دوجانبه در حوزه‌های حمل‌ونقلی جمهوری اسلامی ایران و جمهوری ترکیه

در سفر وزیر راه و شهرسازی به آنکارا و دیدار و مذاکره با وزرای حمل‌ونقل و تجارت آن کشور

(۱۴۰۳/۱۱/۸ - آنکارا)

* مشارکت وزیر راه و شهرسازی در اجلاس کمیته حمل‌ونقل زمینی کمیسیون اقتصادی ملل

متحد برای اروپا (UNECE) و دیدار و مذاکره با وزرای حمل و نقل عراق، ترکیه، قرقیزستان،

معاون وزیر حمل و نقل ارمنستان و دبیران کل ایرو، تراسیکا، آنکتاد و UNECE در حاشیه اجلاس

(۲۲ الی ۱۴۰۳/۱۱/۲۴ - ژنو)

* برگزاری نشست ملاقات مقام عالی وزارت با آقای آرمان شاکالیف وزیر تجارت و همگرایی

قزاقستان و مذاکره پیرامون همکاریهای فیما بین (۱۴۰۳/۱۱/۲۸ - تهران)

* برگزاری نشست دوجانبه وزیر راه و شهرسازی و وزیر حمل و نقل روسیه در حاشیه سومین

همایش اقتصادی خزر جهت مذاکره و امضای سند نقشه‌راه حمل و نقل (۱۴۰۳/۱۱/۳۰ - تهران)

* برگزاری هفدهمین اجلاس کمیسیون بین دولتی تراسیکا (اروپا - قفقاز - آسیا) به میزبانی


جمهوری اسلامی ایران و با حضور وزیر راه و شهرسازی و انجام ملاقاتها و مذاکرات جانبی با

مقامات مدعو از جمله وزیر ترابری و زیرساخت ترکیه، معاون وزیر حمل و نقل تاجیکستان و معاون

وزیر حمل و نقل ارمنستان (۷ و ۱۴۰۳/۱۲/۸ - تهران)

* برگزاری نشست وزیر راه و شهرسازی با دبیر کل اکو و مذاکره در خصوص همکاریهای فیما بین

از جمله اجلاس آتی وزرای حمل و نقل اکو در تهران (۱۴۰۳/۱۲/۲۰ - تهران)





تحلیل توصیفی اهم شاخص های

کلیدی وزارت راه و شهرسازی



حمل و نقل جاده ای

● جابه جایی مسافر (با صورت وضعیت):

تعداد مسافر جابه جا شده (با صورت وضعیت) در ۱۱ ماهه سال ۱۴۰۳ به میزان ۱۳۰ میلیون نفر می باشد که در مقایسه با مدت مشابه سال گذشته (۱۳۷ میلیون نفر) **۵ درصد کاهش** داشته است.

با بررسی روند ۱۰ ساله جابجایی مسافر مشخص می گردد که بیشترین میزان جابه جایی مسافر در ۱۱ ماهه سال ۱۳۹۳ و به میزان ۱۷۴ میلیون نفر ثبت شده است.

همچنین مقایسه عملکرد ۱۱ ماهه سال ۱۴۰۳ با مدت مشابه سال ۱۳۹۳، **کاهش ۲۵ درصدی** را نشان می دهد. **بیشترین میزان جابه جایی مسافر به مقصد استان های خراسان رضوی و کرمان** به ترتیب به میزان ۱۷ و ۱۵ میلیون نفر و **کمترین** مربوط به **استان های کهگیلویه و بویراحمد و سمنان** به ترتیب به میزان ۴۸۴ و ۹۵۸ هزار نفر می باشد.

همچنین از تعداد ۱۳۰ میلیون نفر مسافر، ۶۷ میلیون نفر از اتوبوس (۵۲ درصد)، ۴۵ میلیون نفر از مینی بوس (۳۴ درصد) و ۱۸ میلیون نفر (۱۴ درصد) از سواری استفاده کرده اند.

● حمل بار (با بارنامه):

بار حمل شده (با بارنامه) در ۱۱ ماهه سال ۱۴۰۳، به میزان ۵۴۶ میلیون تن می باشد که در مقایسه با مدت مشابه سال گذشته (۵۲۴ میلیون تن) **۴ درصد افزایش** داشته است.

با بررسی روند ۱۰ ساله حمل بار مشخص می گردد که بیشترین حمل بار در ۱۱ ماهه سال ۱۴۰۲ و به میزان ۵۲۴ میلیون تن ثبت شده است که همانگونه که اشاره شد مقایسه عملکرد ۱۱ ماهه سال ۱۴۰۳ با مدت مشابه سال ۱۴۰۲، **افزایش ۴ درصدی** را نشان می دهد.

بیشترین میزان حمل بار به مقصد استان های **اصفهان و تهران** به ترتیب به میزان ۵۵ و ۴۹ میلیون تن و **کمترین** مربوط به استان های **کهگیلویه و بویراحمد و خراسان شمالی** به ترتیب به میزان ۲ و ۴ میلیون تن می باشد. همچنین از میزان ۵۴۶ میلیون تن کالای جابجا شده، ۱۸۲ میلیون تن مواد ساختمانی و معدنی (۳۳ درصد)، ۱۰۶ میلیون تن مواد شیمیایی (۱۹ درصد)، ۱۰۴ میلیون تن محصولات کشاورزی، دامی و غذایی (۱۹ درصد)، ۸۶ میلیون تن کالای فلزی (۱۶ درصد) و ۶۸ میلیون تن (۱۲ درصد) سایر کالاها از جمله ماشین آلات، کاغذ و چوب، خرده بار ضایعات و متفرقه می باشد.



حمل و نقل جاده ای

● ترانزیت جاده ای:

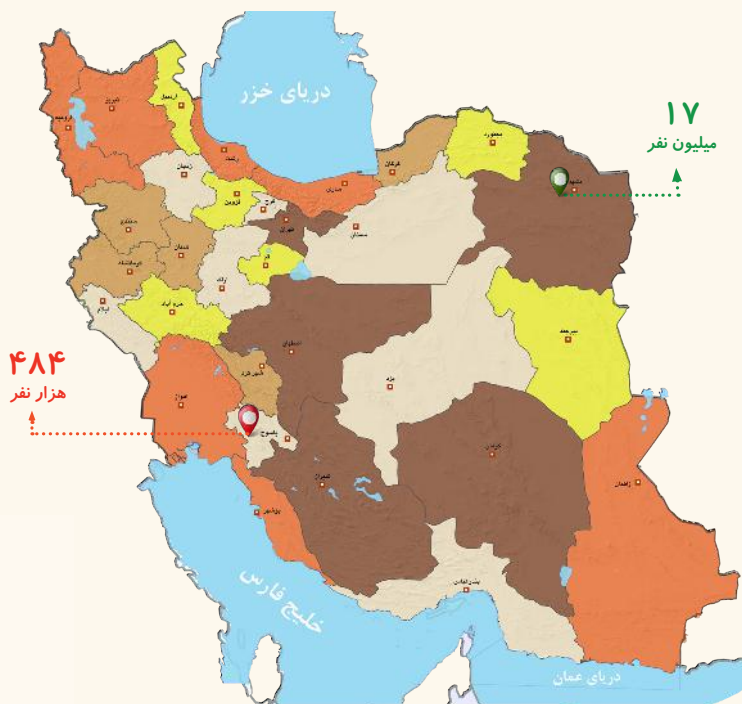
ترانزیت توسط بخش جاده ای در ۱۱ ماهه سال ۱۴۰۳، به میزان ۱۶ میلیون تن می باشد که در مقایسه با سال گذشته (۱۳ میلیون تن) **افزایش ۲۳ درصدی** داشته است.

با بررسی روند ۱۰ ساله ترانزیت مشخص می گردد که بیشترین میزان ترانزیت در ۱۱ ماهه سال ۱۴۰۲ و به میزان ۱۳ میلیون تن ثبت شده است که همانگونه که اشاره شد مقایسه عملکرد ۱۱ ماهه سال ۱۴۰۳ با مدت مشابه سال ۱۴۰۲، **افزایش ۲۳ درصدی** را نشان می دهد.

بیشترین میزان ترانزیت ورودی از بندر شهید رجایی و پایانه مرزی پرویز خان به ترتیب به میزان ۴/۵ و ۳/۶ میلیون تن و **کمترین مربوط به بندر دیر و منطقه آزاد کیش** به ترتیب به میزان ۱۵ و ۵۱ تن می باشد. از ۱۶ میلیون کالای ترانزیتی، ۹ میلیون تن کالای غیر نفتی و ۷ میلیون تن کالای نفتی می باشد.



استان خراسان رضوی با ۱۷ میلیون نفر بیشترین، و استان کهگیلویه و بویراحمد با ۴۸۴ هزار نفر کمترین میزان مقاصد مسافری جاده ای می باشد.



ردیف	مقصد	نفر
۱	خراسان رضوی	۱۷,۲۲۰,۱۹۲
۲	کرمان	۱۵,۲۲۲,۲۰۸
۳	تهران	۱۰,۷۷۳,۹۲۸
۴	اصفهان	۱۰,۵۵۳,۰۰۴
۵	فارس	۸,۳۱۴,۸۷۴
۶	خوزستان	۶,۳۹۰,۰۹۱
۷	سیستان و بلوچستان	۵,۰۲۰,۷۵۱
۸	آذربایجان شرقی	۴,۹۶۰,۷۲۲
۹	مازندران	۴,۴۰۶,۴۹۷
۱۰	بوشهر	۴,۴۰۱,۵۹۰
۱۱	آذربایجان غربی	۴,۰۴۱,۶۸۹
۱۲	گیلان	۳,۸۴۴,۳۸۲
۱۳	همدان	۳,۱۹۴,۹۹۳
۱۴	کردستان	۲,۹۵۸,۲۵۷
۱۵	کرمانشاه	۲,۸۰۲,۲۹۱
۱۶	هرمزگان	۲,۵۸۹,۹۳۷
۱۷	قم	۲,۳۷۸,۴۶۵
۱۸	گلستان	۲,۳۴۲,۰۹۷
۱۹	چهارمحال و بختیاری	۲,۲۲۵,۷۱۹
۲۰	ایلام	۲,۰۲۵,۶۱۵
۲۱	خراسان شمالی	۱,۸۹۵,۱۷۹
۲۲	خراسان جنوبی	۱,۶۶۳,۰۲۶
۲۳	مرکزی	۱,۶۲۹,۳۲۴
۲۴	قزوین	۱,۵۴۵,۳۵۵
۲۵	زنجان	۱,۵۴۱,۳۸۶
۲۶	لرستان	۱,۵۲۰,۱۴۳
۲۷	اردبیل	۱,۳۱۲,۳۷۴
۲۸	یزد	۱,۱۷۳,۸۸۰
۲۹	البرز	۱,۰۹۲,۹۶۴
۳۰	سمنان	۹۵۸,۱۴۷
۳۱	کهگیلویه و بویراحمد	۴۸۳,۶۱۳
جمع		۱۳۰,۴۸۲,۶۹۳

استان اصفهان با ۵۵ میلیون تن بیشترین، و استان کهگیلویه و بویراحمد با ۲ میلیون تن کمترین میزان مقاصد حمل بار و کالا بوده اند



ردیف	مقصد	تن
۱	اصفهان	۵۴,۵۲۰,۵۰۵
۲	تهران	۴۹,۲۹۴,۳۸۹
۳	هرمزگان	۴۸,۱۸۷,۷۲۷
۴	خوزستان	۴۰,۱۲۰,۰۷۵
۵	خراسان رضوی	۳۲,۵۰۹,۳۶۵
۶	فارس	۲۸,۳۸۸,۵۵۱
۷	یزد	۲۷,۴۵۴,۹۳۰
۸	آذربایجان شرقی	۲۵,۰۸۳,۱۹۰
۹	کرمان	۲۲,۳۳۰,۷۳۰
۱۰	مازندران	۲۱,۲۵۷,۸۵۶
۱۱	سیستان و بلوچستان	۱۷,۱۸۵,۰۵۹
۱۲	کرمانشاه	۱۴,۹۸۸,۶۴۷
۱۳	مرکزی	۱۴,۸۷۲,۹۹۴
۱۴	گیلان	۱۳,۴۹۲,۴۵۷
۱۵	قزوین	۱۳,۲۵۱,۷۶۰
۱۶	البرز	۱۲,۴۲۶,۶۱۸
۱۷	آذربایجان غربی	۱۲,۱۷۶,۵۹۶
۱۸	زنجان	۱۱,۳۰۰,۸۴۲
۱۹	خراسان جنوبی	۹,۷۱۸,۸۷۶
۲۰	همدان	۹,۶۷۵,۵۸۵
۲۱	بوشهر	۹,۲۰۶,۵۸۲
۲۲	گلستان	۸,۹۲۵,۴۴۲
۲۳	قم	۸,۴۴۷,۷۴۲
۲۴	کردستان	۸,۴۲۶,۵۸۶
۲۵	سمنان	۷,۱۸۴,۶۲۵
۲۶	چهارمحال و بختیاری	۵,۶۱۵,۱۵۶
۲۷	اردبیل	۵,۱۴۹,۱۳۸
۲۸	لرستان	۴,۸۱۷,۱۶۲
۲۹	ایلام	۴,۲۲۰,۶۱۰
۳۰	خراسان شمالی	۳,۸۸۲,۹۳۹
۳۱	کهگیلویه و بویراحمد	۲,۱۱۰,۹۷۰
	جمع	۵۴۶,۲۲۳,۷۰۳



حمل و نقل ریلی

● جابه جایی مسافر:

تعداد مسافر جابه جا شده توسط بخش ریلی در ۱۱ ماهه سال ۱۴۰۳، به میزان ۲۸ میلیون نفر می باشد که در مقایسه با سال گذشته (۲۹ میلیون نفر) **۳ درصد کاهش** داشته است.

با بررسی روند ۱۰ ساله جابجایی مسافر مشخص می گردد که بیشترین میزان جابجایی مسافر در ۱۱ ماهه سال ۱۴۰۲ و به میزان ۲۹ میلیون نفر ثبت شده است که همانگونه که اشاره شد مقایسه عملکرد ۱۱ ماهه سال ۱۴۰۳ با مدت مشابه سال ۱۴۰۲، **کاهش ۳ درصدی** را نشان می دهد.

بیشترین تعداد جابجایی مسافر در مناطق تهران و خراسان به ترتیب به میزان ۱۰ و ۷ میلیون نفر و **کمترین** مربوط به **مناطق شرق و جنوب شرق** به ترتیب به میزان ۱۷۸ و ۱۹۲ هزار نفر می باشد.

جا به جایی مسافر ریلی به تفکیک ادارات کل

ردیف	ادارات کل راه آهن	نفر
۱	تهران	۹,۵۹۷,۹۱۸
۲	خراسان	۷,۲۸۷,۷۳۴
۳	قم	۱,۵۴۱,۷۱۶
۴	جنوب	۱,۳۵۸,۰۰۶
۵	آذربایجان	۱,۰۴۸,۸۶۴
۶	شمال ۲	۸۰۶,۳۸۴
۷	شمالغرب	۷۹۵,۵۵۲
۸	شمال	۷۴۷,۷۸۵
۹	اصفهان	۶۹۰,۶۲۷
۱۰	کرمان	۵۵۸,۶۴۳
۱۱	یزد	۴۴۸,۵۱۴
۱۲	هرمزگان	۴۴۱,۰۱۵
۱۳	اراک	۴۱۲,۰۳۰
۱۴	شمالشرق ۱	۳۷۷,۸۷۷
۱۵	زاگرس	۳۵۵,۰۲۴
۱۶	شمالشرق ۲	۲۸۷,۹۴۴
۱۷	غرب	۲۷۳,۵۸۵
۱۸	لرستان	۲۶۷,۱۰۵
۱۹	فارس	۲۲۹,۹۸۳
۲۰	جنوبشرق	۱۹۱,۹۲۴
۲۱	شرق	۱۷۸,۴۹۵
	جمع	۲۷,۸۹۶,۷۲۵

● حمل بار:

بار حمل شده توسط بخش ریلی در ۱۱ ماهه سال ۱۴۰۳، به میزان ۳۷/۴ میلیون تن می‌باشد که در مقایسه با مدت مشابه سال گذشته (۳۹/۶ میلیون تن) **۶ درصد کاهش** داشته است.

با بررسی روند ۱۰ ساله حمل بار مشخص می‌گردد که بیشترین حمل بار در ۱۱ ماهه سال ۱۳۹۹ و به میزان ۴۷ میلیون تن ثبت شده است. همچنین مقایسه عملکرد ۱۱ ماهه سال جاری با مدت مشابه سال ۱۳۹۹، **کاهش ۲۰ درصدی** را نشان می‌دهد.

بیشترین میزان حمل بار در مناطق یزد و شرق به ترتیب به میزان ۱۰ و ۶ میلیون تن و **کمترین** مربوط به **مناطق جنوب شرق و شمال** به ترتیب به میزان ۷۶ و ۱۳۹ هزار تن می‌باشد.

جا به جایی بار ریلی به تفکیک ادارات کل

ردیف	ادارات کل راه آهن	تن
۱	یزد	۹,۷۵۱,۰۹۵
۲	شرق	۵,۷۰۴,۲۴۴
۳	هرمزگان	۵,۱۸۷,۵۰۶
۴	جنوب	۳,۰۷۸,۰۲۹
۵	خراسان	۲,۷۴۷,۸۲۷
۶	اصفهان	۲,۴۲۰,۰۶۵
۷	تهران	۱,۵۵۰,۱۱۰
۸	اراک	۱,۲۱۰,۳۸۰
۹	آذربایجان	۱,۱۷۸,۲۳۹
۱۰	شمال ۲	۸۸۵,۷۷۴
۱۱	کرمان	۶۵۳,۳۱۷
۱۲	شمالشرق ۲	۶۱۸,۵۳۹
۱۳	فارس	۵۳۹,۸۲۰
۱۴	شمالغرب	۳۲۷,۵۱۸
۱۵	شمالشرق	۳۲۶,۶۷۰
۱۶	غرب	۲۸۳,۶۵۳
۱۷	قم	۲۲۹,۵۴۳
۱۸	لرستان	۱۷۸,۷۳۰
۱۹	زاگرس	۱۷۲,۵۶۷
۲۰	شمال	۱۳۹,۴۱۷
۲۱	پست و توشه	۱۱۹,۹۰۵
۲۲	جنوبشرق	۷۶,۰۷۸
جمع		۳۷,۳۷۹,۰۲۶

● ترانزیت ریلی:

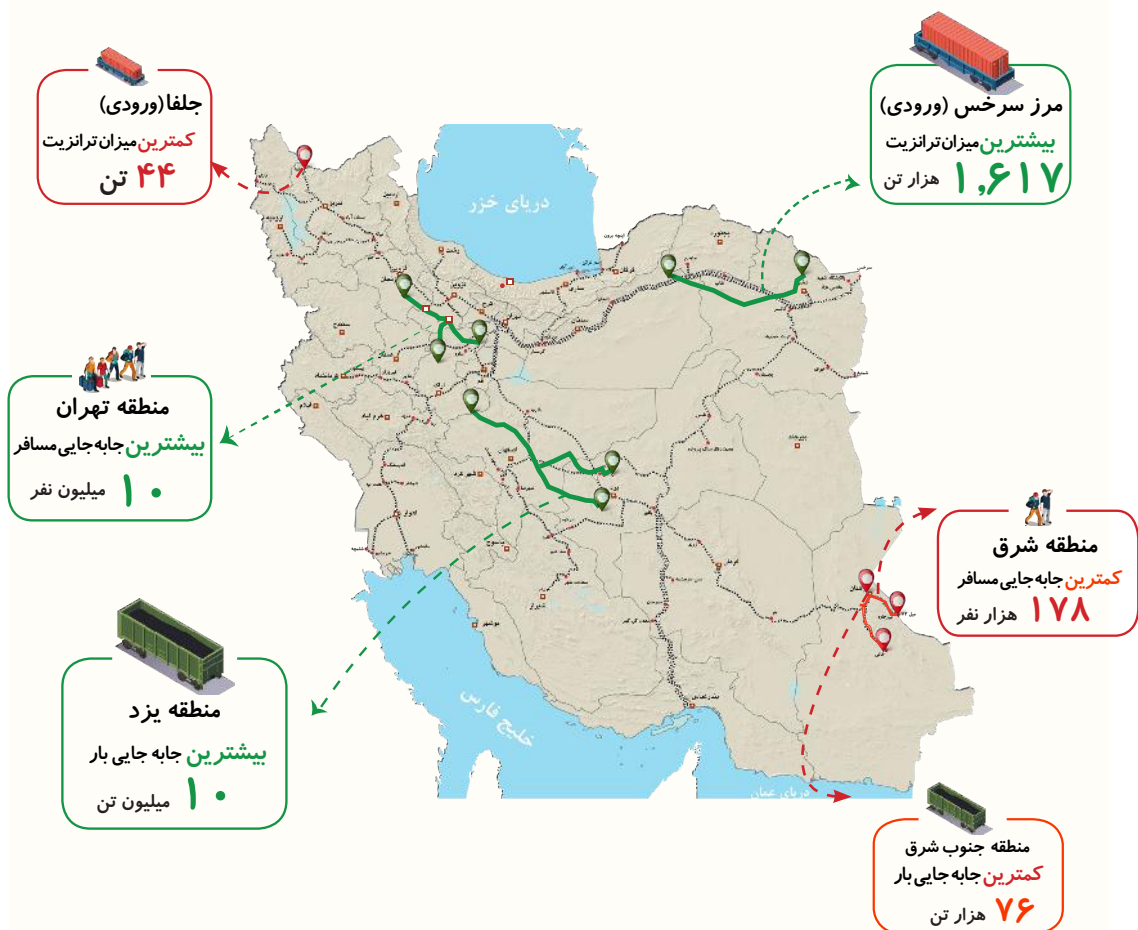
ترانزیت بار توسط بخش ریلی در ۱۱ ماهه سال ۱۴۰۳، به میزان ۲,۱۴۳ هزار تن می‌باشد که در مقایسه با مدت مشابه سال گذشته (۱۴۳۱ هزار تن) **۵۰ درصد افزایش** داشته است.

با بررسی روند ۱۰ ساله ترانزیت ریلی مشخص می‌گردد که بیشترین میزان ترانزیت در ۱۱ ماهه سال ۱۴۰۰ و به میزان ۱,۷۷۷ هزار تن ثبت شده است. همچنین مقایسه عملکرد ۱۱ ماهه سال جاری با مدت مشابه سال ۱۴۰۰، **افزایش ۲۱ درصدی** را نشان می‌دهد.

بیشترین کالای ترانزیتی ورودی از مرزهای سرخس و آستارا - آذربایجان به ترتیب به میزان ۱,۶۱۷ و ۲۶۳ هزار تن و **کمترین** مربوط به **مرز جلفا به میزان ۴۴ تن** می‌باشد. از ۲,۱۴۳ هزار تن کالای ترانزیتی، ۱۹۴۴ هزار تن کالای غیرنفتی و ۱۹۹ هزار تن کالای نفتی می‌باشد.

ترانزیت ریلی به تفکیک مبادی ورودی

ردیف	مبادی ورودی	تن
۱	سرخس	۱,۶۱۷,۳۸۰
۲	آستارا-آذربایجان	۲۶۳,۴۳۵
۳	رازی	۱۱۰,۷۵۱
۴	بندرعباس	۸۷,۷۱۸
۵	مجتمع بندری کاسپین	۲۳,۴۰۶
۶	آق‌یلا-ترکمنستان	۱۵,۵۹۲
۷	رشت	۷,۰۶۸
۸	زاهدان-مسافری	۵,۹۶۹
۹	بندر امیرآباد	۴,۱۲۹
۱۰	شهید مطهری	۳,۱۸۳
۱۱	اینچه برون	۳,۰۴۹
۱۲	شمتیغ	۱,۲۸۲
۱۳	سهلان	۷۹
۱۴	آستارا	۶۵
۱۵	جلفا	۴۴
جمع		۲,۱۴۳,۱۵۰



میزان شاخص نسبت بار جا به جاشده به تعداد واگن باری: ۱,۱۹۴ (تن به واگن)





حمل و نقل هوایی

شرکت فرودگاه ها و ناوبری هوایی ایران

● نشست و برخاست :

تعداد نشست و برخاست در پرواز های داخلی و بین‌المللی در ۱۱ ماهه سال ۱۴۰۳ به ترتیب ۲۵۹ هزار فروند و ۲۹ هزار فروند بوده است که در مقایسه با مدت مشابه سال گذشته (داخلی ۲۳۹ هزار فروند و بین‌المللی ۲۵ هزار فروند) به ترتیب **افزایش ۸ و ۱۶ درصدی** داشته است. با بررسی روند ۱۰ ساله نشست و برخاست هواپیما مشخص می گردد که بیشترین میزان نشست و برخاست پرواز های داخلی و بین‌المللی به ترتیب در ۱۱ ماهه سال های ۱۳۹۶ و ۱۳۹۳ به میزان ۳۳۸ و ۲۷ هزار فروند ثبت شده است. همچنین مقایسه عملکرد ۱۱ ماهه سال ۱۴۰۳ با مدت مشابه سال های ۱۳۹۶ و ۱۳۹۳ به ترتیب **کاهش ۲۳ درصدی و افزایش ۹ درصدی** را نشان می دهد.

بیشترین تعداد نشست و برخاست در فرودگاه های مهرآباد و مشهد به ترتیب به میزان ۱۰۶ و ۵۹ هزار **فروند و کمترین مربوط به فرودگاه های سمنان و شاهرود** به ترتیب به میزان ۸ و ۹ **فروند** می باشد. در ۱۱ ماهه سال جاری بالغ بر ۵۷ درصد (۱۶۵ هزار فروند از مجموع ۲۸۸ هزار فروند) نشست و برخاست ها در ۲ فرودگاه مهرآباد و مشهد (از ۵۰ فرودگاه تحت مالکیت و نظارت شرکت فرودگاه ها که در آنها پرواز انجام شده) انجام شده است. به عبارت دیگر ۴۳ درصد (۱۲۳ هزار فروند) نشست و برخاست ها در ۴۸ فرودگاه باقیمانده انجام شده است. همچنین بالغ بر ۹۰ درصد پرواز ها در ۱۱ فرودگاه انجام شده است.

● اعزام و پذیرش مسافر:

میزان اعزام و پذیرش مسافر در پرواز های داخلی و بین‌المللی در ۱۱ ماهه سال ۱۴۰۳ به ترتیب ۲۹۳۰۹ و ۳۴۹۷ هزار نفر بوده است که در مقایسه با مدت مشابه سال گذشته (داخلی ۲۷۷۷۵ و بین‌المللی ۲۹۱۶ هزار نفر) به ترتیب **۶ و ۲۰ درصد افزایش** داشته است. با بررسی روند ۱۰ ساله اعزام و پذیرش مسافر مشخص می گردد که بیشترین میزان اعزام و پذیرش مسافر در پرواز های داخلی و بین‌المللی به ترتیب در ۱۱ ماهه سال های ۱۳۹۶ و ۱۳۹۳ به میزان ۴۱ و ۴ میلیون نفر ثبت شده است. همچنین مقایسه عملکرد ۱۱ ماهه سال ۱۴۰۳ با مدت مشابه سال های ۱۳۹۶ و ۱۳۹۳ به ترتیب **کاهش ۲۸ و ۱۴ درصدی** را نشان می دهد. **بیشترین تعداد اعزام و پذیرش مسافر در فرودگاه های مهرآباد و مشهد** به ترتیب به میزان ۱۲ و ۸ **میلیون نفر و کمترین مربوط به فرودگاه شاهرود و سمنان** به ترتیب به میزان ۵۳۷ و ۶۱۹ **نفر** می باشد. در ۱۱ ماهه سال جاری بالغ بر ۶۱ درصد (۲۰ میلیون نفر از مجموع ۳۳ میلیون نفر) اعزام و پذیرش مسافر در ۲ فرودگاه مهرآباد و مشهد (از ۵۰ فرودگاه تحت مالکیت و نظارت شرکت فرودگاه ها که در آنها پرواز انجام شده) انجام شده است. به عبارت دیگر ۳۹ درصد (۱۳ میلیون نفر) اعزام و پذیرش مسافر در ۴۸ فرودگاه باقیمانده انجام شده است. همچنین ۹۰ درصد اعزام و پذیرش مسافر در ۱۰ فرودگاه انجام شده است.

عملکرد فرودگاه های کشور در ۱۱ ماهه سال ۱۴۰۳

ردیف	فرودگاه	نشست و برخاست (فروند)	اعزام و پذیرش مسافر (نفر)	ارسال و پذیرش بار و پست (کیلوگرم)
۱	مهرآباد	۱۰۵,۸۹۱	۱۱,۹۴۷,۷۴۵	۹۷,۳۲۹,۴۶۹
۲	مشهد	۵۸,۹۸۷	۷,۸۹۰,۴۲۸	۸۲,۴۵۵,۶۵۵
۳	شیراز	۲۱,۸۲۱	۲,۳۸۰,۳۴۲	۲۷,۳۰۴,۴۲۰
۴	اهواز	۱۴,۷۸۵	۱,۷۰۱,۶۹۵	۱۴,۶۹۳,۲۲۲
۵	اصفهان	۱۳,۴۱۵	۱,۴۸۶,۲۵۶	۱۶,۹۴۱,۸۲۳
۶	تبریز	۱۲,۰۱۲	۱,۴۵۸,۷۳۷	۱۴,۰۵۷,۲۶۷
۷	بندرعباس	۱۰,۴۲۸	۱,۱۱۴,۷۰۵	۱۱,۸۱۶,۴۶۵
۸	کرمان	۶,۷۷۱	۷۲۹,۴۹۰	۵,۹۵۵,۳۳۵
۹	یزد	۵,۱۲۰	۵۱۱,۴۹۹	۳,۸۷۸,۱۴۸
۱۰	آبادان	۴,۱۸۰	۴۸۵,۷۸۱	۴,۹۹۹,۳۸۱
۱۱	زاهدان	۴,۰۶۰	۴۱۲,۶۴۳	۳,۶۱۵,۷۹۶
۱۲	بوشهر	۳,۹۱۹	۴۱۱,۱۱۹	۴,۰۵۷,۰۴۰
۱۳	رشت	۳,۸۶۸	۳۵۷,۸۶۳	۳,۹۴۷,۷۷۸
۱۴	ساری - دشت ناز	۳,۷۴۱	۳۹۹,۴۵۸	۴,۱۰۴,۵۸۸
۱۵	ارومیه	۲,۵۷۸	۲۸۱,۵۳۰	۲,۲۰۱,۷۳۵
۱۶	اردبیل	۲,۲۴۴	۱۸۱,۷۱۸	۱,۴۲۲,۴۸۴
۱۷	گرگان	۲,۱۳۲	۱۵۲,۶۰۳	۱,۶۱۱,۳۶۶
۱۸	کرمانشاه	۲,۰۷۳	۱۹۶,۴۱۰	۱,۶۱۳,۷۵۷
۱۹	لارستان	۱,۵۷۹	۱۳۸,۳۰۶	۳,۷۶۲,۹۸۸
۲۰	ایلام	۹۲۰	۷۸,۳۹۴	۶۱۳,۴۲۷
۲۱	بیرجند	۸۷۴	۸۳,۴۹۳	۷۶۹,۹۵۹
۲۲	خرم آباد	۷۸۸	۶۶,۹۸۳	۴۶۸,۲۳۵
۲۳	زابل	۴۹۱	۳۶,۳۴۰	۳۳۳,۲۸۷
۲۴	لامرد	۴۸۶	۲۱,۲۲۸	۱۷۹,۷۹۵
۲۵	ابوموسی	۳۹۸	۲۱,۳۰۳	۱۹۶,۸۳۷

عملکرد فرودگاه های کشور در ۱۱ ماهه سال ۱۴۰۳

ردیف	فرودگاه	نشست و برخاست (فروند)	اعزام و پذیرش مسافر (نفر)	ارسال و پذیرش بار و پست (کیلوگرم)
۲۶	شهرکرد	۳۵۸	۲۳,۴۲۹	۱۴۳,۸۰۷
۲۷	زنجان	۳۳۶	۲۵,۴۷۱	۲۷۸,۴۰۹
۲۸	یاسوج	۳۳۰	۲۱,۵۱۲	۱۶۸,۶۵۳
۲۹	ایران شهر	۲۷۰	۱۳,۴۷۹	۱۱۸,۹۷۹
۳۰	جیرفت	۲۵۶	۱۵,۳۷۳	۱۴۹,۰۹۸
۳۱	رامسر	۲۴۶	۱۲,۱۸۵	۱۲۱,۲۹۸
۳۲	سراوان	۲۳۰	۱۲,۵۹۸	۱۲۲,۳۹۵
۳۳	سیرجان	۲۲۶	۱۴,۶۵۱	۱۱۴,۳۴۶
۳۴	خوی	۲۱۶	۱۰,۱۷۵	۱۰۴,۰۳۱
۳۵	اراک	۱۹۰	۷,۸۲۷	۷۶,۵۹۸
۳۶	بجنورد	۱۷۵	۷,۸۳۰	۷۰,۶۶۵
۳۷	پارس آباد مغان	۱۷۰	۶,۴۳۲	۵۹,۳۵۶
۳۸	سنندج	۱۷۰	۱۱,۷۳۹	۷۳,۱۰۳
۳۹	بندرلنگه	۱۶۸	۱۱,۶۰۲	۱۳۸,۲۱۸
۴۰	سهند (مراغه)	۱۴۴	۵,۲۳۴	۴۶,۳۰۳
۴۱	رفسنجان	۱۴۰	۸,۲۸۹	۸۳,۷۶۲
۴۲	طیس	۱۳۲	۸,۲۵۴	۷۲,۸۰۸
۴۳	همدان	۱۱۸	۱۰,۲۶۹	۱۹۶,۵۶۰
۴۴	سبزوار	۱۰۴	۷,۳۴۳	۵۵,۲۸۹
۴۵	گناباد	۹۳	۹,۴۹۲	۷۵,۶۵۳
۴۶	بم	۸۲	۷,۳۷۲	۶۱,۰۱۸
۴۷	سقز	۷۶	۱,۸۶۸	۱۹,۰۵۶
۴۸	نوشهر	۶۶	۵,۷۵۸	۶۴,۱۳۳
۴۹	شاهرود	۹	۵۳۷	۱,۴۲۶
۵۰	سمنان	۸	۶۱۹	۲,۶۳۸
جمع		۲۸۷,۸۷۴	۳۲,۸۰۵,۴۰۷	۳۱۰,۷۴۷,۸۵۹



فرودگاه مهرآباد

بیشترین میزان نشست و برخاست

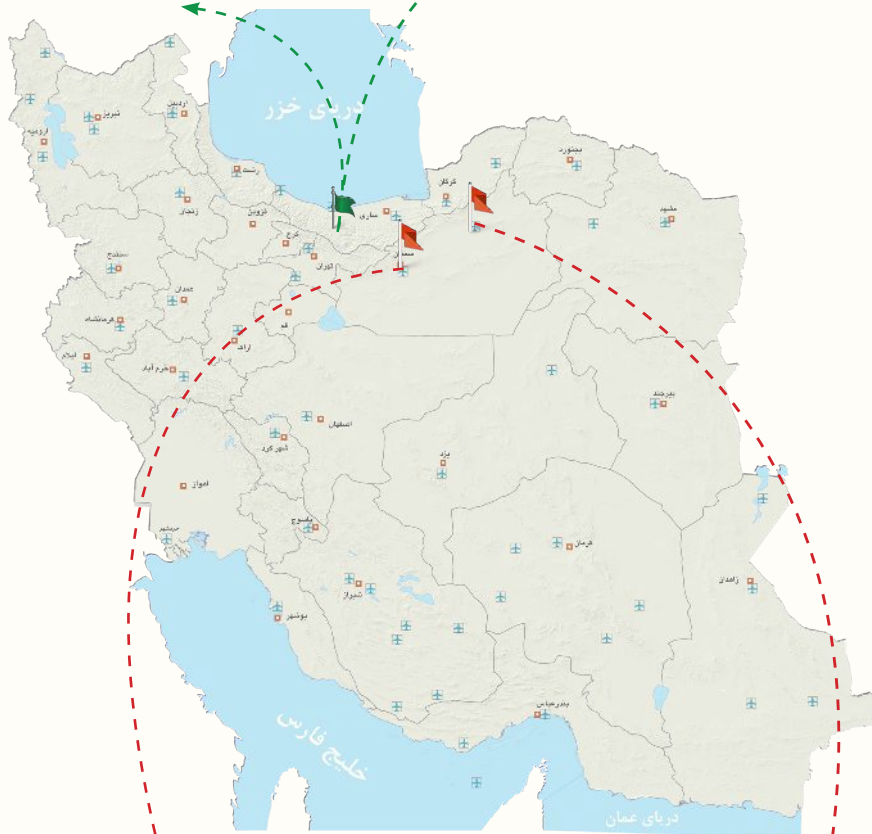
۱۰۶ هزار فروند



فرودگاه مهرآباد

بیشترین میزان اعزام و پذیرش مسافر

۱۲ میلیون نفر



فرودگاه سمنان

کمترین میزان نشست و برخاست

۸ فروند



فرودگاه شاهرود

کمترین میزان اعزام و پذیرش مسافر

۵۳۷ نفر



حمل و نقل هوایی


شرکت شهر فرودگاهی امام خمینی^(ه)

● نشست و برخاست :

تعداد نشست و برخاست در ۱۱ ماهه سال ۱۴۰۳، ۴۸ هزار فروند بوده است که در مقایسه با مدت مشابه سال گذشته (۴۶ هزار فروند) **۴ درصد افزایش** داشته است.
بیشترین تعداد نشست و برخاست از مبدا / مقصد ترکیه به میزان ۱۴/۵ هزار فروند و کمترین مربوط به کشور افغانستان به میزان ۲ فروند بوده است.

● اعزام و پذیرش مسافر:

میزان اعزام و پذیرش مسافر در ۱۱ ماهه سال ۱۴۰۳، ۷,۳۸۱ هزار نفر بوده است که در مقایسه با مدت مشابه سال گذشته (۷۰۱۱ هزار فروند) **۵ درصد افزایش** داشته است.
بیشترین میزان اعزام و پذیرش مسافر از مبدا / مقصد ترکیه به میزان ۲/۶ میلیون نفر و کمترین مربوط به کشور هنگ کنگ به میزان ۸ نفر بوده است.





کشور افغانستان

کمترین میزان نشست و برخاست

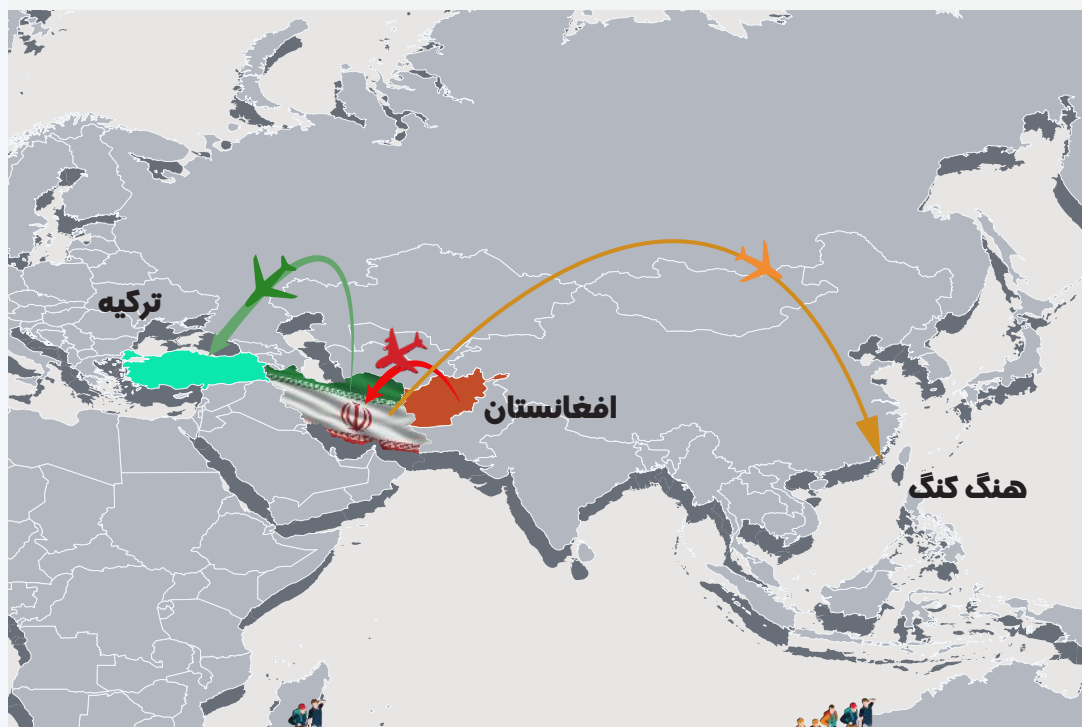
۲ فرود



کشور ترکیه

بیشترین میزان نشست و برخاست

۱۴/۵ هزار فرود



کشور هنگ کنگ

کمترین میزان اعزام و پذیرش مسافر

۸ نفر

کشور ترکیه

بیشترین میزان اعزام و پذیرش مسافر

۲/۶ میلیون نفر



حمل و نقل دریایی

● عملیات تخلیه و بارگیری بنادر تجاری:

عملیات تخلیه و بارگیری بنادر تجاری کشور در ۱۱ ماهه سال ۱۴۰۳، به میزان ۱۵۰ میلیون تن بوده است که در مقایسه با مدت مشابه سال گذشته (۱۴۴ میلیون تن) ۴ درصد افزایش داشته است. با بررسی روند ۱۰ ساله عملیات تخلیه و بارگیری بنادر تجاری مشخص می گردد که بیشترین میزان عملیات تخلیه و بارگیری بنادر تجاری در ۱۱ ماهه سال ۱۴۰۲ و به میزان ۱۴۴ میلیون تن ثبت شده است که همانگونه که اشاره شد مقایسه عملکرد ۱۱ ماهه سال ۱۴۰۳ با مدت مشابه سال ۱۴۰۲، افزایش ۴ درصدی را نشان می دهد.

بیشترین میزان تخلیه و بارگیری در بنادر شهید رجایی و امام خمینی (ره) به ترتیب به میزان ۷۸ و ۴۴ میلیون تن و کمترین میزان مربوط به بنادر چوئبده و کنگان به ترتیب به میزان ۹ و ۱۰ هزار تن می باشد.

عملیات تخلیه و بارگیری به تفکیک بنادر کشور

ردیف	بندر	تن
۱	شهید رجایی	۷۷,۵۰۵,۲۵۷
۲	امام خمینی	۴۴,۰۹۷,۷۴۱
۳	بوشهر	۵,۹۱۱,۹۱۰
۴	امیرآباد	۴,۷۰۱,۵۳۶
۵	چابهار	۳,۷۱۰,۹۰۰
۶	لنگه	۳,۴۵۹,۶۷۹
۷	شهید باهنر	۲,۳۲۰,۳۱۳
۸	خرمشهر	۲,۰۳۱,۲۴۷
۹	انزلی	۱,۷۶۱,۴۹۶
۱۰	خمیر	۱,۳۹۴,۲۴۹
۱۱	نوشهر	۱,۳۲۳,۳۹۲
۱۲	فریدون کنار	۴۸۷,۴۸۵
۱۳	جاسک	۳۴۷,۸۷۰
۱۴	دیر	۳۴۱,۵۰۲
۱۵	آبادان	۱۱۲,۶۸۶
۱۶	گناوه	۸۳,۷۱۵
۱۷	سیریک	۴۸,۲۴۱
۱۸	اروند کنار	۲۵,۷۹۷
۱۹	تیاب	۱۱,۷۳۱
۲۰	کنگان	۱۰,۸۴۸
۲۱	شیوه	۱۰,۴۱۱
۲۲	چوئبده	۸,۸۴۷
جمع		۱۴۹,۷۰۶,۸۵۲

● عملیات کانتینری بنادر:

عملیات کانتینری بنادر در ۱۱ ماهه سال ۱۴۰۳، به میزان ۲,۷۴۸ هزار TEU بوده است که در مقایسه با مدت مشابه سال گذشته (۲,۴۳۰ هزار TEU) **۱۳ درصد افزایش** داشته است.

با بررسی روند ۱۰ ساله عملیات کانتینری بنادر مشخص می گردد که بیشترین میزان عملیات کانتینری بنادر در ۱۱ ماهه سال ۱۳۹۶ و به میزان ۲,۸۲۱ هزار TEU ثبت شده است. همچنین مقایسه عملکرد ۱۱ ماهه سال ۱۴۰۳ با مدت مشابه سال ۱۳۹۶، **کاهش ۳ درصدی** را نشان می دهد.

بیشترین میزان عملیات کانتینری در بنادر شهید رجایی و لنگه به ترتیب به میزان ۲,۲۲۴ و ۱۷۷ هزار TEU و **کمترین** میزان مربوط به **بنادر نوشهر و گناوه** به ترتیب به میزان ۱۱۲ و ۱,۹۲۱ TEU می باشد.

عملیات کانتینری به تفکیک بنادر کشور

ردیف	بندر	TEU
۱	شهید رجایی	۲,۲۲۳,۶۲۲
۲	لنگه	۱۷۶,۷۰۰
۳	امام خمینی	۸۱,۴۱۹
۴	چابهار	۷۸,۶۵۳
۵	بوشهر	۶۷,۹۲۸
۶	شهید باهنر	۴۳,۶۵۸
۷	جاسک	۳۲,۲۶۶
۸	خرمشهر	۲۸,۲۸۲
۹	امیرآباد	۸,۵۰۷
۱۰	انزلی	۴,۴۷۳
۱۱	گناوه	۱,۹۲۱
۱۲	نوشهر	۱۱۲
جمع		۲,۷۴۷,۵۴۰

● جابه‌جایی مسافر (ورودی - خروجی):

تعداد مسافر ورودی و خروجی از بنادر در ۱۱ ماهه سال ۱۴۰۳، به میزان ۲۰ میلیون نفر بوده است که در مقایسه با سال گذشته (۲۱ میلیون نفر) **۵ درصد کاهش** داشته است.

با بررسی روند ۱۰ ساله عملیات جابه‌جایی مسافر مشخص می‌گردد که بیشترین میزان عملیات جابه‌جایی مسافر در ۱۱ ماهه سال ۱۴۰۲ و به میزان ۲۱ میلیون نفر ثبت شده است که همانگونه که اشاره شد مقایسه عملکرد ۱۱ ماهه سال ۱۴۰۳ با مدت مشابه سال ۱۴۰۲، **کاهش ۵ درصدی** داشته است. **بیشترین میزان جابه‌جایی مسافر در بنادر پهل و لافت هر دو به میزان ۵ میلیون نفر و کمترین مربوط به بنادر سیری و ابوموسی به ترتیب به میزان ۲۲۰ و ۱۰,۰۱۹ نفر می‌باشد.**

جا به جایی مسافر دریایی به تفکیک بنادر کشور

ردیف	بندر	نفر
۱	لافت	۵,۰۱۱,۸۱۲
۲	پهل	۴,۹۸۶,۸۹۸
۳	قشم	۴,۴۵۷,۷۰۹
۴	شهید حقانی	۲,۴۳۷,۲۵۹
۵	کیش	۱,۲۱۳,۶۳۱
۶	هرمز	۱,۰۰۳,۲۷۸
۷	چارک	۵۳۲,۹۸۰
۸	آفتاب	۱۳۴,۴۶۵
۹	خارگ	۱۱۹,۰۹۵
۱۰	خرمشهر	۹۸,۵۲۴
۱۱	گناوه	۶۷,۲۰۵
۱۲	بوشهر	۵۱,۰۳۴
۱۳	لاوان	۴۳,۷۲۵
۱۴	شهید باهنر	۱۶,۰۶۴
۱۵	لنگه	۱۵,۸۹۳
۱۶	ابوموسی	۱۰,۰۱۹
۱۷	سیری	۲۲۰
جمع		۲۰,۱۹۹,۸۱۱



میزان شاخص نسبت تخلیه و بارگیری به ظرفیت اسمی بندر: ۵۱ درصد

میزان شاخص نسبت عملیات کانتینری به ظرفیت کانتینری بندر: ۳۲ درصد





عملکرد معاونت شهرسازی و معماری

در نهضت ملی مسکن

مصوبات شورای عالی شهرسازی و معماری ایران در خصوص نهضت ملی مسکن
(دولت چهاردهم ، تا تاریخ ۱۴۰۳/۱۱/۲۹)

ردیف	استان	عنوان مصوبه	مساحت (هکتار)	تاریخ مصوبه
۱	چهار محال و بختیاری	الحاق در قالب طرح جامع شهر کرد	۲۳۴	۱۴۰۳/۸/۷
۲	چهار محال و بختیاری	الحاق در قالب طرح جامع شهر کرد	۵۸/۵	۱۴۰۳/۸/۷
۳	کردستان	الحاق به شهر سنندج	۷۰	۱۴۰۳/۸/۷
۴	کردستان	الحاق به شهر بیجار	۹/۷	۱۴۰۳/۸/۷
۵	گلستان	امکان سنجی و مکان یابی شهر جدید اینچه برون	۳۷۸	۱۴۰۳/۷/۲۳
۶	قزوین	اختصاص زمین در قالب طرح جامع ۲۳۰۰ هکتاری شمال قزوین	۱۸۰	۱۴۰۳/۷/۲۳
۷	قم	مکان یابی و طرح جامع شهرک پرنیان	۴۴۰	۱۴۰۳/۷/۲۳
۸	کرمان	مکان یابی شهرک مسکونی حیرفت	۶۷۶	۱۴۰۳/۷/۲۳
۹	بوشهر	طرح شهرسازی اراضی نظامی واقع در شهر بوشهر در چارچوب قانون انتقال پادگان ها	۱۰۵	۱۴۰۳/۸/۲۱
۱۰	لرستان	الحاق به محدوده شهر بروجرد	۱۸۰	۱۴۰۳/۹/۵
۱۱	لرستان	الحاق به شهر درود	۱۳/۵	۱۴۰۳/۹/۵
۱۲	زنجان	الحاق به شهر زنجان (اراضی موسوم به لیل آباد)	۳۷۰	۱۴۰۳/۹/۱۹
۱۳	سمنان	الحاق به شهر دامغان	۵۹	۱۴۰۳/۱۰/۳
۱۴	سمنان (شاهرود)	شهرک مسکونی واقع در محور توسکستان	۴۰۷	۱۴۰۳/۱۰/۳
۱۵	اصفهان	الحاق به شعر زرین شهر	۶۲	۱۴۰۳/۱۰/۳
۱۶	خراسان جنوبی	شهرک محمد شهر	۱۳۸	۱۴۰۳/۳/۱۰
۱۷	کرمان	الحاق به شهر سیرجان	۱۱۰	۱۴۰۳/۱۰/۱۷
۱۸	کرمان	الحاق به شهر کهنوج	۹۰	۱۴۰۳/۱۰/۱۷
۱۹	کرمان	الحاق به شهر بابک	۳۱	۱۴۰۳/۱۰/۱۷
۲۰	فارس	شهرک مسکونی در شهرستان گراش	۴۰۰	۱۴۰۳/۱۰/۱۷
۲۱	خوزستان	الحاق به شهر ماهشهر	۳۵۵	۱۴۰۳/۱۱/۱۵
۲۲	خوزستان	الحاق به شهر ماهشهر	۴۲	۱۴۰۳/۱۱/۱۵
۲۳	خوزستان	الحاق به شهر امیدیه	۲۸	۱۴۰۳/۱۱/۱۵
۲۴	خوزستان	الحاق به شهر امیدیه	۲۰	۱۴۰۳/۱۱/۱۵
۲۵	سیستان و بلوچستان	الحاق به شهر چابهار	۴۲۵	۱۴۰۳/۱۱/۲۹
		مجموع	۴۸۸۱/۷	



شاخص های کلان اقتصادی و اجتماعی کشور



اهم شاخص های کلان اقتصادی و اجتماعی کشور

ردیف	شاخص	واحد	مقدار	بازه زمانی
۱	جمعیت کل کشور	میلیون نفر	۸۵	۱۴۰۲
۲	جمعیت ساکن در نقاط شهری	میلیون نفر	۶۵	۱۴۰۲
۳	جمعیت ساکن در نقاط روستایی	میلیون نفر	۲۰	۱۴۰۲
۴	جمعیت کشور (مرد)	میلیون نفر	۴۳	۱۴۰۲
۵	جمعیت کشور (زن)	میلیون نفر	۴۲	۱۴۰۲
۶	متوسط تعداد افراد در خانوارهای کشور (کل)	نفر	۳/۱۹	۱۴۰۰
۷	متوسط تعداد افراد در خانوارهای شهری	نفر	۳/۱۳	۱۴۰۰
۸	متوسط تعداد افراد در خانوارهای روستایی	نفر	۳/۳۶	۱۴۰۰
۹	نسبت هزینه مسکن خانوار شهری به کل هزینه ها	درصد	۴۲/۴	۱۴۰۲
۱۰	نسبت هزینه مسکن خانوار روستایی به کل هزینه ها	درصد	۲۱/۶	۱۴۰۲
۱۱	تعداد پروانه های ساختمانی صادر شده در نقاط شهری کشور	فقره	۳۷,۶۴۷	بهار ۱۴۰۳
۱۲	سرمایه گذاری بخش خصوصی در ساختمان های جدید مناطق شهری	هزار میلیارد ریال	۲۹۷۴/۴	تابستان ۱۴۰۳
۱۳	درصد تغییرات شاخص قیمت کالاها و خدمات مصرفی (نرخ تورم سالانه)	درصد	۳۲	دی ۱۴۰۳
۱۴	درصد تغییرات شاخص قیمت آپارتمان مسکونی شهر تهران (تورم ۱۲ ماهه)	درصد	۷۷/۸	بهمن ۱۴۰۲
۱۵	درصد تغییرات شاخص قیمت نهاده های ساختمان های مسکونی شهر تهران (نرخ تورم سالانه)	درصد	۲۷/۹	تابستان ۱۴۰۳



شاخص‌های کلیدی

وزارت راه و شهرسازی

در یک نگاه



حوزه جاده ای

ردیف	شاخص	واحد	وضعیت موجود
۱	طول آزادراه‌ها	کیلومتر	۳,۰۵۳
۲	طول بزرگراه‌ها	کیلومتر	۲۱,۰۸۶
۳	طول راه های اصلی	کیلومتر	۲۷,۶۲۷
۴	طول راه های فرعی	کیلومتر	۳۶,۹۷۰
۵	*طول راه روستایی آسفالت	کیلومتر	۱۱۱,۴۳۱
۶	*طول راه روستایی شوسه	کیلومتر	۲۰,۸۸۶

* اعداد مذکور با توجه به پالایش و برداشت مجدد استان ها به دست آمده و با توجه به تغییر مشخصات و ارتقاء بعضی از راه های روستایی به فرعی، گسترش محدوده شهر ها و ...، طول شبکه راه های روستایی در برخی از استان ها کاهش یافته که منجر به کاهش طول راه های روستایی در مقایسه با سال های گذشته شده است.



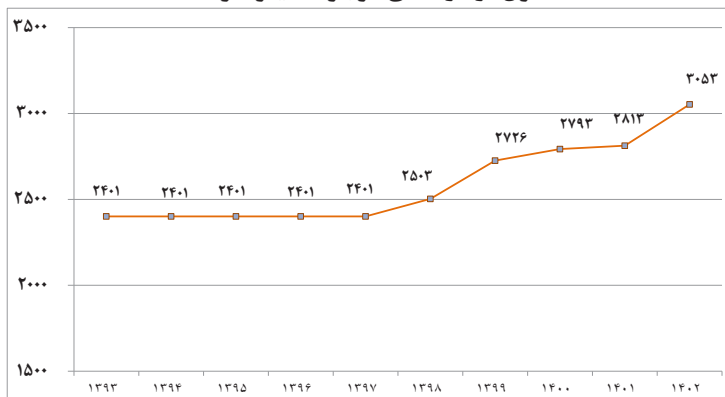
عملکرد ۱۰ ساله اهم شاخص های بخش حمل و نقل جاده‌های



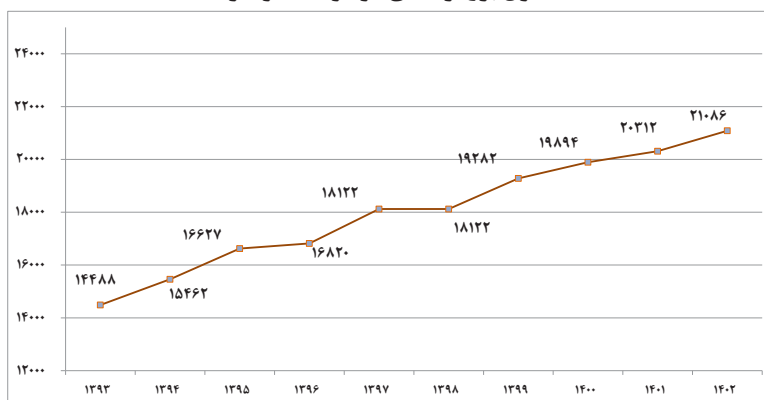
ردیف	سال										واحد	شاخص	توضیح
	۱۴۰۲	۱۴۰۱	۱۴۰۰	۱۳۹۹	۱۳۹۸	۱۳۹۷	۱۳۹۶	۱۳۹۵	۱۳۹۴	۱۳۹۳			
۱	۳,۰۵۳	۲,۸۱۳	۲,۷۹۳	۲,۷۲۶	۲,۵۰۳	۲,۴۰۱	۲,۴۰۱	۲,۴۰۱	۲,۴۰۱	۲,۴۰۱	کیلومتر	طول آزادراه‌های موجود	
۲	۲۱,۰۸۶	۲۰,۳۱۲	۱۹,۸۹۴	۱۹,۲۸۲	۱۸,۱۲۲	۱۸,۱۲۳	۱۶,۸۲۰	۱۶,۶۲۷	۱۵,۴۶۲	۱۴,۴۸۸	کیلومتر	طول بزرگراه‌های موجود	
۳	۵۷۲	۵۰۵	۵۰۱	۵۰۰	۴۶۷	۴۴۲	۴۲۸	۳۸۸	۳۶۰	۳۸۵	میلیون تن	میزان کل بار جابجاشده (بارنامه)	
۴	۱۴۷	۱۳۷	۱۰۳	۹۲	۱۴۴	۱۴۸	۱۵۴	۱۶۷	۱۷۹	۱۹۰	میلیون نفر	تعداد کل مسافر جابجاشده (با صورت وضعیت)	
۵	۱۴,۷۴۶	۹,۳۴۰	۹,۲۷۵	۴,۸۲۹	۶,۸۰۶	۹,۰۷۹	۹,۲۸۱	۷,۸۱۶	۱۰,۹۱۹	۱۲,۳۴۰	هزار تن	میزان کل ترانزیت کالا	
۶	۴۳۳	۴۱۱	۳۶۵	۳۶۰	۳۴۳	۳۵۸	۳۳۸	۳۶۰	۳۵۳	۴۳۳	هزار دستگاه	تعداد ناوگان باری	
۷	۷۸	۷۶	۶۹	۶۷	۶۲	۶۴	۶۳	۸۳	۸۲	۹۸	هزار دستگاه	تعداد ناوگان مسافری	

طول آزادراه، بزرگراه و راه روستایی آسفalte طی سال های ۱۳۹۳-۱۴۰۲

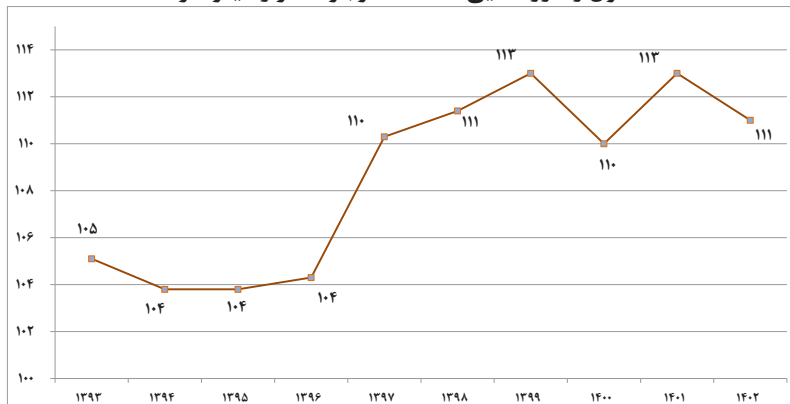
طول آزادراه های موجود (کیلومتر)

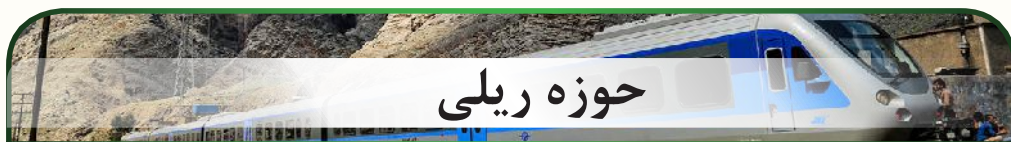


طول بزرگراه های موجود (کیلومتر)



طول راه روستایی آسفalte موجود (هزار کیلومتر)





حوزه ریلی

ردیف	شاخص	واحد	وضعیت موجود
۱	طول کل خطوط ریلی	کیلومتر	۱۵,۷۵۴
۲	طول خطوط اصلی ریلی	کیلومتر	۱۲,۳۰۳
۳	طول خطوط فرعی ریلی	کیلومتر	۳,۴۵۱
۴	تعداد لکوموتیو موجود	دستگاه	۱,۰۲۷
۵	تعداد واگن باری موجود	دستگاه	۳۱,۳۳۲
۶	تعداد واگن مسافری موجود	دستگاه	۲,۲۱۱



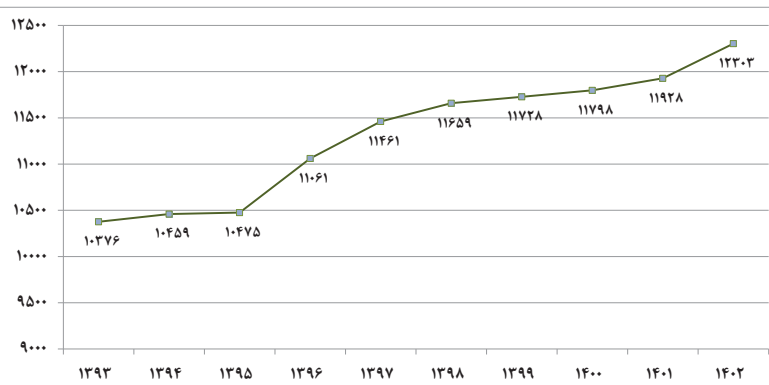
عملکرد ۱۰ ساله اهم شاخص های بخش حمل و نقل ریلی



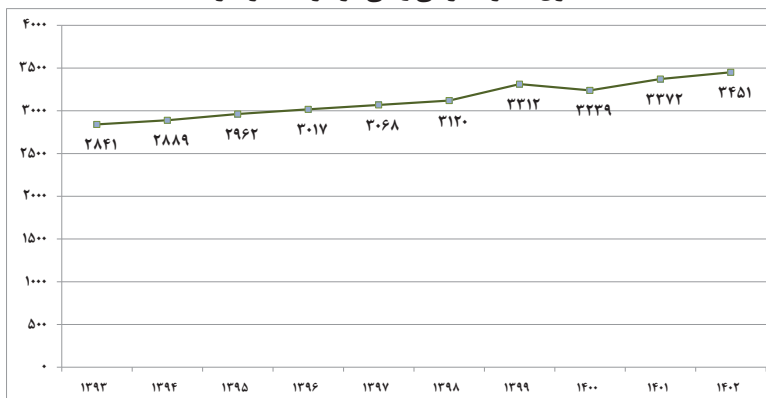
ردیف	سال										واحد	شاخص	توضیح
	۱۴۰۳	۱۴۰۱	۱۴۰۰	۱۳۹۹	۱۳۹۸	۱۳۹۷	۱۳۹۶	۱۳۹۵	۱۳۹۴	۱۳۹۳			
۱	۱۰۱۱	۹۸۸	۹۵۸	۹۵۴	۹۵۴	۹۲۸	۹۱۷	۹۱۵	۹۰۱	۸۶۹	دستگاه	تعداد لکوموتیو موجود	
۲	۳۲	۲۹/۷	۲۰/۷	۱۱/۱	۲۸/۶	۲۸/۱	۲۴/۵	۲۳	۲۴/۵	۲۴/۸	میلیون نفر	تعداد مسافر جابجا شده	
۳	۴۲	۴۴	۴۷	۵۱	۴۷	۵۰	۴۷	۴۰	۳۶	۳۵	میلیون تن	میزان بار کل جابجا شده	
۴	۱۵۷۰	۱,۴۳۳	۱,۹۳۸	۸۰۷	۶۳۲	۱,۵۸۵	۱,۵۸۶	۱,۱۴۲	۱,۴۳۵	۷۹۷	هزار تن	میزان ترانزیت	
۵	۱۲,۳۰۳	۱۱,۹۲۸	۱۱,۷۹۸	۱۱,۷۲۸	۱۱,۶۵۹	۱۱,۴۶۱	۱۱,۰۶۱	۱۰,۴۷۵	۱۰,۴۵۹	۱۰,۳۷۶	کیلومتر	طول خطوط اصلی موجود	
۶	۳,۴۵۱	۳,۳۷۲	۳,۳۳۹	۳,۳۱۲	۳,۱۲۰	۳,۰۶۸	۳,۰۱۷	۲,۹۶۲	۲,۸۸۹/۴	۲,۸۴۱/۲	کیلومتر	طول خطوط فرعی	
۷	۱,۸۴۸	۱,۸۳۰	۱,۸۰۴	۱,۸۲۱	۱,۷۵۱	۱,۷۲۴	۱,۶۶۵	۱,۶۰۸	۱,۸۹۶	۱,۸۷۳	دستگاه	تعداد سالن های مسافری	
۸	۳۰,۸۹۱	۲۹,۹۳۵	۲۸,۰۰۲	۲۶,۹۷۸	۲۶,۱۱۰	۲۵,۳۹۸	۲۴,۵۴۶	۲۴,۰۸۹	۲۳,۸۰۳	۲۳,۷۱۵	دستگاه	تعداد واگن های باری	

طول خطوط اصلی و فرعی ریلی و تعداد لکوموتیو موجود طی سال های ۱۴۰۲-۱۳۹۳

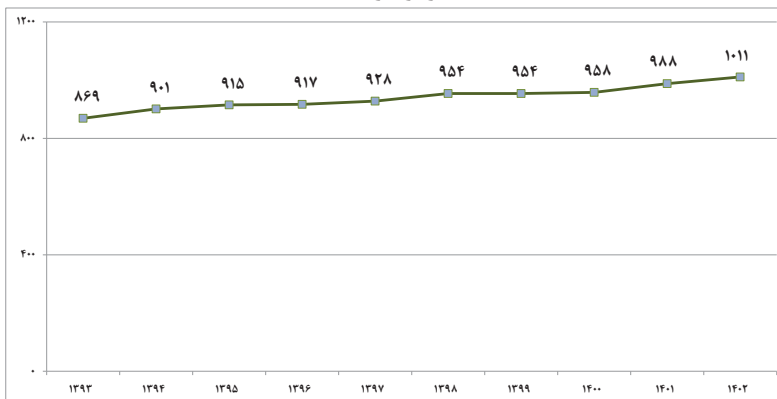
طول خطوط اصلی ریلی موجود (کیلومتر)



طول خطوط فرعی ریلی موجود (کیلومتر)



تعداد لکوموتیو (دستگاه)





ردیف	شاخص	واحد	وضعیت موجود
۱	تعداد فرودگاه های تحت مالکیت شرکت فرودگاه ها و ناوبری هوایی ایران	تعداد	۵۵
۲	تعداد فرودگاه های داخلی	تعداد	۲۱
۳	تعداد فرودگاه های بین المللی	تعداد	۹
۴	فرودگاه های دارای مرز هوایی	تعداد	۲۵
۵	تعداد ناوگان فعال هوایی	فروند	۱۳۳
۶	تعداد صندلی فعال	تعداد	۱۸,۲۷۶



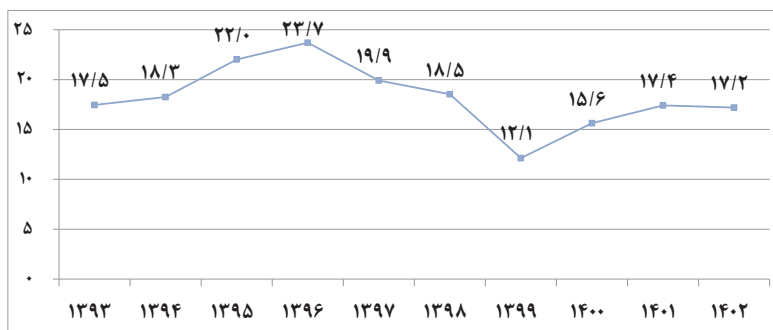
عملکرد ۱۰ ساله اهم شاخص های بخش حمل و نقل هوایی



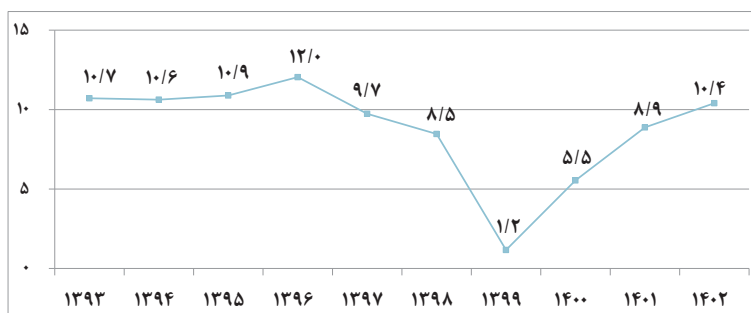
ردیف	شاخص	واحد	سال									
			۱۳۹۳	۱۳۹۴	۱۳۹۵	۱۳۹۶	۱۳۹۷	۱۳۹۸	۱۳۹۹	۱۴۰۰	۱۴۰۱	۱۴۰۲
۱	تعداد مسافر داخلی جابجاشده	میلیون نفر	۱۱۷/۵	۱۸۸/۳	۲۲	۲۳۱/۷	۱۹/۹	۱۸۸/۵	۱۲/۱	۱۵/۶	۱۷/۴	۱۷/۲
۲	تعداد مسافر بین المللی جابجاشده	میلیون نفر	۱۰/۷	۱۰/۶	۱۰/۹	۱۲/۰	۹/۷	۸/۵	۱/۲	۵/۵	۸/۹	۱۰/۴
۳	تعداد کل ناوگان هوایی	فروند	۲۴۸	۲۶۸	۲۸۸	۳۰۹	۳۱۲	۳۱۷	۳۲۶	۳۳۶	۳۴۴	۳۳۰
۴	تعداد صندلی ناوگان	تعداد	۴۰,۹۹۹	۴۴,۸۸۹	۴۶,۰۹۶	۴۷,۹۶۳	۴۸,۱۴۶	۴۷,۵۷۵	۴۸,۸۲۹	۴۹,۱۴۳	۴۹,۵۳۹	۴۶,۱۱۶
۵	میزان کل بار و پست جابجاشده	هزار تن	۷۶	۹۰	۱۰۱	۱۱۵	۱۱۰	۸۵	۸۳	۹۶	۸۳	۹۹
۶	تعداد کل پروازهای انجام شده	هزار پرواز	۲۲۹	۲۴۵	۲۷۳	۲۹۵	۲۵۰	۲۳۰	۱۶۰	۲۱۶	۲۱۹	۲۲۷

ظرفیت جابه‌جایی مسافر، تعداد صندلی و ناوگان هوایی طی سال‌های ۱۳۹۳-۱۴۰۲

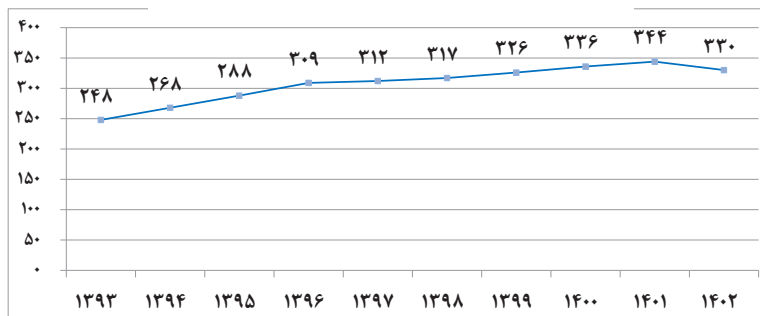
مسافر داخلی جابجا شده در بخش هوایی (میلیون نفر)



تعداد مسافر بین‌المللی جابجا شده در بخش هوایی (میلیون نفر)



تعداد کل ناوگان هوایی (فروند)





حوزه دریایی			
ردیف	شاخص	واحد	وضعیت موجود
۱	تعداد کل بنادر مالکیتی	تعداد	۲۵
۲	ظرفیت اسمی بنادر تجاری	میلیون تن	۲۹۶
۳	ظرفیت کانتینری بنادر تجاری	میلیون TEU	۸/۷
۴	ظرفیت مسافری بنادر	میلیون نفر	۲۵/۵

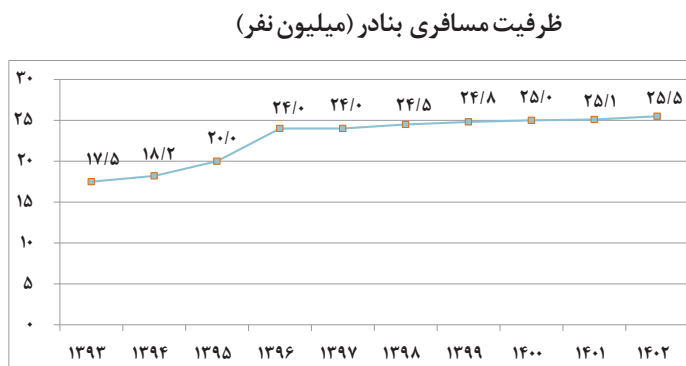
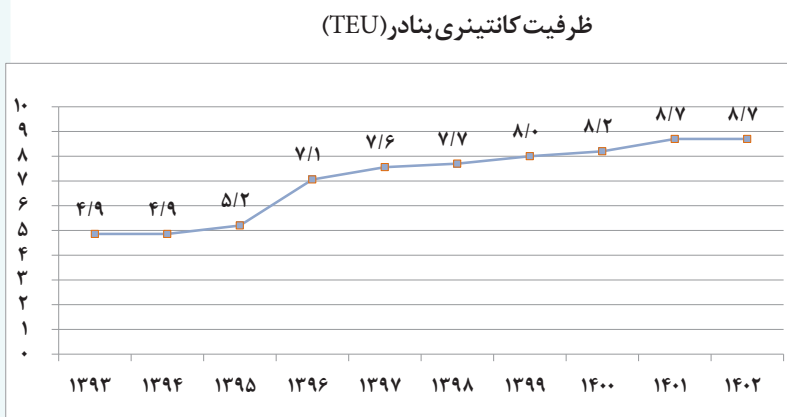
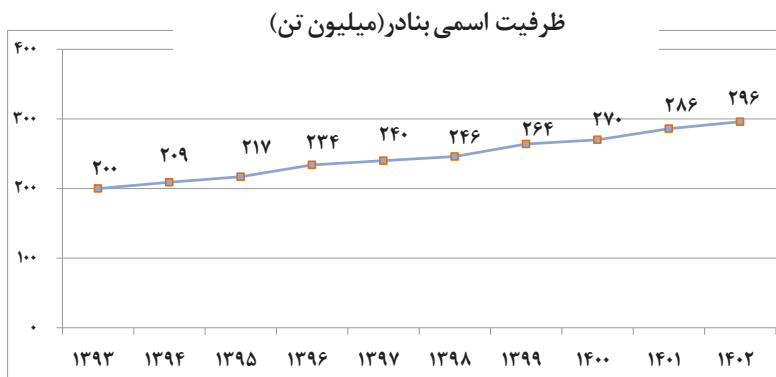


عملکرد ۱۰ ساله اهم شاخص های بخش حمل و نقل دریایی



ردیف	شاخص	واحد	سال									
			۱۴۰۲	۱۴۰۱	۱۴۰۰	۱۳۹۹	۱۳۹۸	۱۳۹۷	۱۳۹۶	۱۳۹۵	۱۳۹۴	۱۳۹۳
۱	ظرفیت اسمی بنادر	میلیون تن	۲۹۶	۲۸۶	۲۷۰	۲۶۴	۲۴۶	۲۴۰	۲۳۴	۲۱۷	۲۰۹	۲۰۰
۲	ظرفیت کانتینری بنادر تجاری	میلیون TEU	۸/۷	۸/۷	۸/۲	۸	۷/۷	۷/۶	۷/۱	۵/۲	۴/۹	۴/۹
۳	ظرفیت مسافری	میلیون نفر	۲۵/۵	۲۵/۱	۲۵	۲۴/۸	۲۴/۵	۲۴	۲۴	۲۰	۱۸/۲	۱۷/۵
۴	میزان تخلیه و بارگیری نفتی و غیر نفتی	میلیون تن	۱۵۹	۱۵۲	۱۴۹	۱۳۰	۱۵۰	۱۴۰	۱۵۷	۱۴۵	۱۳۲	۱۴۷
۵	میزان تخلیه و بارگیری کانتینری	هزار TEU	۲,۶۴۳	۲,۴۲۲	۲,۱۵۶	۱,۸۴۲	۲,۰۵۹	۲,۱۳۷	۳,۰۷۷	۲,۶۶۴	۲,۱۰۰	۲,۴۵۴
۶	مسافر جابجا شده	میلیون نفر	۲۴	۱۸/۸	۱۲	۹/۸	۱۹	۱۷/۹	۱۸/۱	۱۸/۹	۱۸/۳	۱۷/۱

ظرفیت اسمی، کانتینری و مسافری بنادر کشور طی سال های ۱۴۰۲-۱۳۹۳





وضعیت نیروی انسانی

وزارت راه و شهرسازی

و سازمان ها و شرکت های تابعه



خلاصه وضعیت نیروی انسانی وزارت راه و شهرسازی به تفکیک ستاد و دستگاه های تابعه


دستگاه اجرایی (سازمان/شرکت)	رسمی	پیمانی	انجام کار معین	خرید خدمت	شرکتی	روزمزد	ساعتی	کارگری	مشاوره ای	جمع
ستاد وزارت راه و شهرسازی	۴۶۰	۱۶۲	۱۵۱	۰	۴۰۵	۰	۰	۱۰۳	۲۷	۱,۳۰۸
راهداری و حمل و نقل جاده ای	۵,۴۸۲	۹۷۸	۱,۲۸۷	۰	۰	۳,۶۲۷	۲۷	۱,۱۸۵	۰	۱۲,۵۸۶
ساخت و توسعه زیر بناهای حمل و نقل	۳۲۴	۸۵	۲۶۷	۰	۱۲۳	۰	۰	۱۶۰	۱۱	۹۷۰
راه آهن جمهوری اسلامی ایران	۳,۰۳۱	۷۴۰	۹۵۴	۰	۱۶,۳۱۷	۰	۱۵	۱,۴۶۳	۰	۲۲,۵۲۰
بنادر و دریانوردی	۲,۱۸۱	۲۲۸	۲,۳۴۹	۰	۴۳	۰	۰	۵۲۸	۱۰۳	۵,۴۳۲
هواپیمایی کشوری	۲۱۳	۳۸	۸۰	۰	۶۵	۰	۰	۰	۳۸	۴۳۴
فرودگاه ها و ناوبری هوایی ایران	۳,۴۲۰	۳۲۱	۲,۰۵۹	۰	۲,۴۱۷	۰	۰	۱۲	۰	۸,۲۲۹
شهر فرودگاهی امام خمینی (ره)	۲۳۹	۴۹	۳۱۹	۰	۳۱۴	۰	۰	۲۰۲	۱۷	۱,۱۴۰
هواپیمایی جمهوری اسلامی (هما)	۱,۳۰۱	۰	۵,۹۶۶	۰	۱,۴۵۷	۰	۰	۰	۰	۸,۷۲۴
هواشناسی کشور	۱,۸۷۰	۲۹۳	۳۰۸	۰	۷۶	۱۸	۴۸	۱۶۶	۰	۲,۷۷۹
ملی زمین و مسکن	۱۳۴	۸	۷۳	۱	۱۱۷	۰	۰	۴۰	۱۳	۳۸۶
مجری ساختمان ها و تاسیسات دولتی و عمومی	۵۹	۲۸	۱۷	۰	۳۰	۰	۰	۱۱	۰	۱۴۵
بازآفرینی شهری ایران	۷۱	۲۲	۵۶	۰	۶۴	۰	۰	۱۲	۰	۲۲۵
عمران شهرهای جدید	۴۳۳	۱۱۹	۴۳۰	۰	۱,۰۸۹	۰	۳۰	۲۲۱	۱۷۰	۲,۴۹۲
مرکز تحقیقات راه، مسکن و شهرسازی	۱۶۴	۳۶	۷۸	۰	۲۱	۰	۰	۲۴	۰	۳۲۳
آزمایشگاه فنی و مکانیک خاک	۴۸۲	۱۴۷	۹۲۷	۰	۷۸۱	۰	۰	۲	۰	۲,۳۳۹
جمع	۱۹,۸۶۴	۳,۲۵۴	۱۵,۳۲۱	۱	۲۳,۳۱۹	۳,۶۴۵	۱۲۰	۴,۱۲۹	۳۷۹	۷۰,۰۳۲



نیروی انسانی وزارت راه و شهرسازی به تفکیک ادارات کل راه و شهرسازی

اداره کل راه و شهرسازی	رسمی	پیمانی	انجام کار معین	خرید خدمت	شرکتی	روزمزد	ساعتی	کارگری	مشاوره‌ای	جمع
آذربایجان شرقی	۱۶۰	۴۵	۵۱	۱۰	۸۰	۰	۰	۴۵	۱۰	۴۰۱
آذربایجان غربی	۱۳۹	۱۵	۱۰۵	۰	۴۵	۰	۰	۳۷	۰	۳۴۱
اردبیل	۱۰۹	۱۲	۱۵	۵	۳۵	۰	۰	۱۸	۰	۱۹۴
اصفهان	۲۳۰	۲۹	۷۳	۳	۱۴۶	۱	۰	۴۹	۰	۵۳۱
البرز	۸۲	۳۹	۵۹	۰	۹۷	۰	۰	۲۰	۲	۳۸۵
ایلام	۱۲۲	۱۱	۲۸	۰	۰	۰	۰	۲۰	۰	۱۸۱
بوشهر	۱۲۶	۳۲	۵۶	۰	۰	۰	۰	۶	۰	۲۲۰
تهران	۱۱۳	۲۹	۱۵۵	۰	۱۳۳	۰	۰	۳۴	۲۸	۵۱۲
چهار محال و بختیاری	۱۱۳	۱۱	۲۹	۰	۵۴	۰	۰	۵	۰	۲۱۲
خراسان جنوبی	۱۱۹	۳۴	۳۳	۱۳	۶۲	۰	۰	۲۶	۰	۲۸۷
خراسان رضوی	۲۱۹	۲۹	۱۳۰	۰	۱۲۹	۰	۰	۳۷	۲	۵۴۶
خراسان شمالی	۹۶	۲۵	۲۹	۰	۱۴	۰	۰	۱۵	۰	۱۷۹
خوزستان	۲۲۸	۱۸	۲۷	۳۸	۹۷	۰	۱۰۳	۲۳	۱	۵۳۵
زنجان	۱۳۸	۱۱	۱۹	۱	۳۷	۰	۰	۸	۲	۲۱۶
سمنان	۴۸	۷	۲۵	۱	۳۲	۱	۷	۳	۴	۱۲۸
شاهرود	۱۰۶	۱۵	۲۶	۰	۱۰۹	۰	۰	۱۳	۱۷	۲۸۶
سیستان و بلوچستان	۹۴	۴۴	۹۸	۸	۰	۱	۰	۱۹	۰	۲۶۴
ایران‌شهر	۵۴	۴۴	۲۸	۰	۷۷	۰	۰	۰	۲	۲۰۵
فارس	۲۵۱	۲۳	۶۲	۲۲	۹۸	۰	۰	۵۹	۵	۵۲۰
لارستان	۹۴	۱۳	۲۲	۳۲	۱۰۷	۰	۰	۵۰	۰	۳۱۸
قزوین	۱۳۲	۳۲	۲۶	۱	۳۱	۰	۰	۱۸	۲	۲۴۲
قم	۹۵	۱۷	۲۷	۰	۴۳	۰	۰	۱۵	۲	۱۹۹
کردستان	۱۵۸	۲۵	۳۳	۰	۴۴	۰	۰	۵	۵	۲۷۰
کرمان	۱۹۵	۲۱	۷۸	۰	۱۵۶	۰	۰	۷	۰	۴۵۷
کرمان جنوب	۹۶	۳۸	۸	۴	۶۶	۰	۰	۲	۰	۲۱۴
کرمانشاه	۱۶۸	۱۴	۳۷	۰	۲	۰	۰	۴۱	۲	۲۶۴
کهگیلویه و بویراحمد	۱۳۸	۴۸	۴۵	۴	۰	۳	۰	۰	۰	۲۳۸
گلستان	۱۲۵	۹	۶۳	۰	۳۳	۰	۰	۲۲	۰	۲۵۲
گیلان	۲۰۱	۱۳	۸۲	۰	۳۰	۰	۰	۳۹	۰	۳۶۵
لرستان	۱۲۳	۱۶	۵۰	۰	۵۰	۱	۰	۱۲	۸	۲۴۷
مازندران	۲۱۷	۲۵	۷۷	۰	۲	۱	۰	۱۱	۵	۳۳۸
مرکزی	۱۰۹	۱۵	۱۹	۳	۴۷	۰	۰	۱۰	۰	۲۰۳
هرمزگان	۱۳۲	۳۱	۳۱	۰	۹۹	۰	۰	۲۵	۱	۳۱۹
همدان	۱۳۷	۱۶	۳۱	۰	۳۰	۰	۰	۴	۰	۲۱۸
یزد	۱۰۳	۴۶	۲۸	۰	۲۹	۰	۰	۱۴	۰	۲۲۰
جمع	۴,۷۷۰	۸۵۲	۱,۷۰۵	۱۴۵	۲,۰۱۴	۸	۱۱۰	۷۱۲	۹۸	۱۰,۴۱۴





سهم بخش‌های مختلف حمل و نقل
در جابه جایی مسافر ، بار و ترانزیت



سهم بخش های مختلف حمل و نقل در ترانزیت کالا



سهم بخش های مختلف حمل و نقل در جابه جایی مسافر

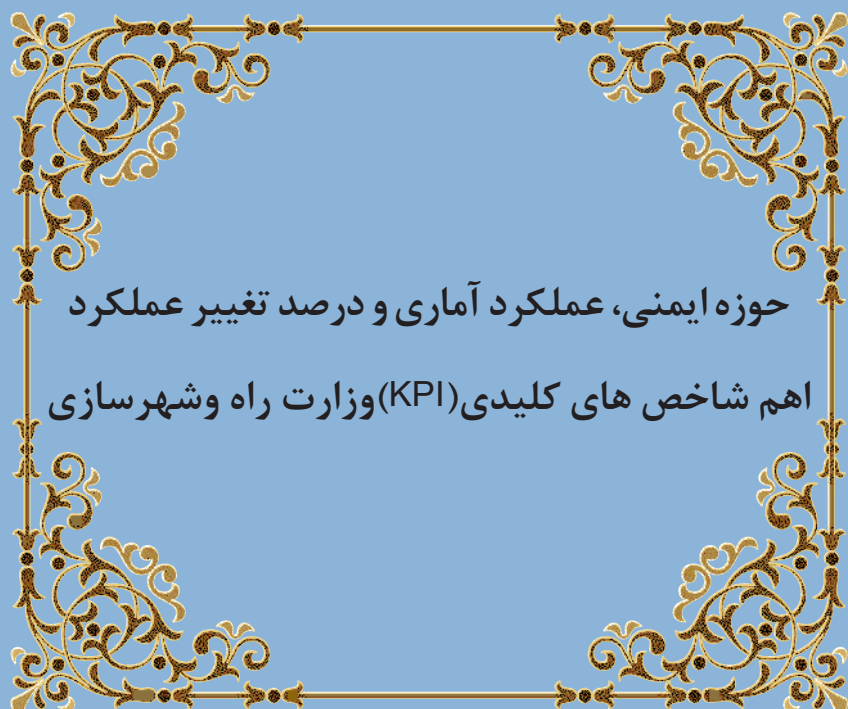


سهم بخش های حمل و نقل در جابه جایی بار



سهم حمل و نقل هوایی بسیار ناچیز می باشد.





حوزه ایمنی، عملکرد آماری و درصد تغییر عملکرد
اهم شاخص های کلیدی (KPI) وزارت راه و شهرسازی

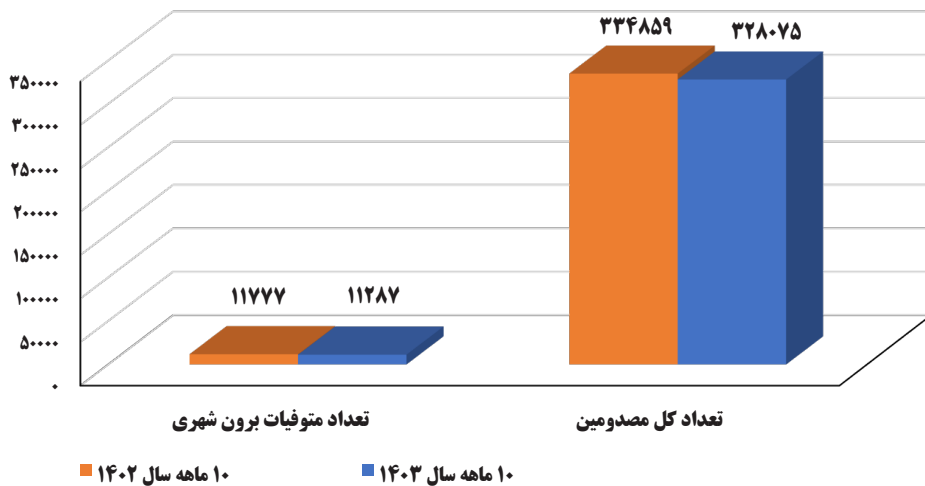


تعداد متوفیات و مصدومین حوادث رانندگی ترافیکی (درون شهری ، برون شهری ، روستایی و ...)

شاخص	واحد	۱۰ ماهه سال ۱۴۰۲	۱۰ ماهه سال ۱۴۰۳	درصد تغییر
تعداد کل متوفیات	نفر	۱۷,۱۷۵	۱۶,۳۹۹	-۵٪
تعداد متوفیات برون شهری	نفر	۱۱,۷۷۷	۱۱,۲۸۷	-۴٪
تعداد کل مصدومین	نفر	۳۳۴,۸۵۹	۳۲۸,۰۷۵	-۲٪

تعداد متوفیات و مصدومین حوادث رانندگی ترافیکی

(درون شهری ، برون شهری ، روستایی و ...)



منبع : آخرین آمار اعلامی سازمان پزشکی قانونی کشور از تعداد متوفیات و مصدومین حوادث رانندگی کشور



اهم ارقام و شاخص های حوزه حمل و نقل جاده ای

شاخص	واحد	عملکرد سال ۱۴۰۲	عملکرد ۱۱ ماهه سال ۱۴۰۲	عملکرد ۱۱ ماهه سال ۱۴۰۳	درصد تغییر عملکرد ۱۱ ماهه سال ۱۴۰۳ نسبت به مدت مشابه سال گذشته
جابه جایی کالا (با بارنامه)	میلیون تن	۵۷۲	۵۲۴	۵۴۶	۴٪
تن- کیلومتر کالای جابجا شده (با بارنامه)	میلیون تن کیلومتر	۲۹۳,۰۹۸	۲۶۷,۶۳۰	۲۷۰,۳۹۷	۱٪
جابه جایی مسافر (با صورت وضعیت)	میلیون نفر	۱۴۷	۱۳۷	۱۳۰	-۵٪
نفر- کیلومتر مسافر جابجا شده (با صورت وضعیت)	میلیون نفر کیلومتر	۴۶,۳۸۹	۴۳,۹۵۰	۳۶,۳۰۴	-۱۷٪
ترانزیت جاده ای	میلیون تن	۱۴/۸	۱۳	۱۶	۲۳٪
تعداد ناوگان باری	هزار دستگاه	۴۳۳	۴۳۱	۴۶۳	۷٪
تعداد ناوگان مسافری (اتوبوس)	هزار دستگاه	۱۵	۱۵	۱۴	-۷٪
عمر متوسط ناوگان باری	سال	۱۹/۸۴	۱۸/۸۲	۱۸/۶۱	۶٪
عمر متوسط ناوگان مسافری (اتوبوس)	سال	۱۵/۵۴	۱۴/۶۸	۱۴/۸۸	۴٪

توضیح: درصد تغییر برای تعداد و متوسط عمر ناوگان در مقایسه با پایان سال ۱۴۰۲ محاسبه شده است.





اهم ارقام و شاخص‌های آماری حوزه حمل و نقل ریلی

شاخص	واحد	عملکرد سال ۱۴۰۲	عملکرد ۱۱ ماهه سال ۱۴۰۲	عملکرد ۱۱ ماهه سال ۱۴۰۳	درصد تغییر عملکرد ۱۱ ماهه سال ۱۴۰۳ نسبت به مدت مشابه سال گذشته
جابه‌جایی مسافر ریلی	میلیون نفر	۳۲	۲۹	۲۸	-۳٪
نفر کیلومتر مسافر جابجا شده	میلیون نفر کیلومتر	۱۶,۵۹۴	۱۵,۳۸۳	۱۴,۲۳۴	-۷٪
جابجایی مسافر حومه‌ای	میلیون نفر	۹/۷	۹	۸/۷	-۳٪
جابه‌جایی بار (کل)	میلیون تن	۴۲	۳۹/۶	۳۷/۴	-۶٪
تن کیلومتر بار حمل شده	میلیون تن کیلومتر	۲۸,۶۵۸	۲۶,۸۶۱	۲۶,۲۹۹	-۲٪
ترانزیت ریلی	هزار تن	۱,۵۷۰	۱,۴۳۱	۲,۱۴۳	۵۰٪
تعداد لکوموتیو موجود	دستگاه	۱,۰۱۱	۱,۰۰۷	۱,۰۲۷	۲٪
واگن‌های باری موجود	دستگاه	۳۰,۸۹۱	۳۰,۷۸۶	۳۱,۳۳۲	۱٪
تعداد کل واگن مسافری	دستگاه	۲,۱۷۹	۲,۱۸۹	۲,۲۱۱	۱٪

توضیح: درصد تغییر برای لکوموتیو و واگن‌های باری در مقایسه با پایان سال ۱۴۰۲ محاسبه شده است.





اهم ارقام و شاخص های آماری شرکت فرودگاه ها و ناوبری هوایی ایران

شاخص	واحد	عملکرد سال ۱۴۰۲	عملکرد ۱۱ ماهه سال ۱۴۰۲	عملکرد ۱۱ ماهه سال ۱۴۰۳	درصد تغییر عملکرد ۱۱ ماهه سال ۱۴۰۳ نسبت به مدت مشابه سال گذشته
تعداد نشست و برخاست در پروازهای داخلی	هزار فروند	۲۳۹	۲۳۹	۲۵۹	۸٪
تعداد نشست و برخاست در پروازهای بین المللی	هزار فروند	۲۵	۲۵	۲۹	۱۶٪
اعزام و پذیرش مسافر در پروازهای داخلی	هزار نفر	۲۷,۷۷۵	۲۷,۷۷۵	۲۹,۳۰۹	۶٪
اعزام و پذیرش مسافر در پروازهای بین المللی	هزار نفر	۲,۹۱۶	۲,۹۱۶	۳,۴۹۷	۲۰٪

اهم ارقام و شاخص های آماری شرکت شهر فرودگاهی امام خمینی (ره)

شاخص	واحد	عملکرد سال ۱۴۰۲	عملکرد ۱۱ ماهه سال ۱۴۰۲	عملکرد ۱۱ ماهه سال ۱۴۰۳	درصد تغییر عملکرد ۱۱ ماهه سال ۱۴۰۳ نسبت به مدت مشابه سال گذشته
تعداد نشست و برخاست	هزار فروند	۴۹	۴۶	۴۸	۴٪
اعزام و پذیرش مسافر	هزار نفر	۷۵۹۸	۷۰۱۱	۷۳۸۱	۵٪
ارسال و پذیرش بار	هزار تن	۲۱۳	۱۸۸	۲۱۲	۱۳٪





اهم ارقام و شاخص های آماری حوزه حمل و نقل دریایی

شاخص	واحد	عملکرد سال ۱۴۰۲	عملکرد ۱۱ ماهه سال ۱۴۰۲	عملکرد ۱۱ ماهه سال ۱۴۰۳	درصد تغییر عملکرد ۱۱ ماهه سال ۱۴۰۳ نسبت به مدت مشابه سال گذشته
عملیات تخلیه و بارگیری بنادر تجاری	میلیون تن	۱۵۹	۱۴۴	۱۵۰	۴٪
عملیات کانتینری بنادر	هزار TEU	۲,۶۴۳	۲,۴۳۰	۲,۷۴۸	۱۳٪
عملیات جابه جایی مسافر در بنادر (ورودی - خروجی)	میلیون نفر	۲۴	۲۱	۲۰	-۵٪
ظرفیت بنادر تجاری	میلیون تن	۲۹۶	۲۸۶	۲۹۶	۰٪
ظرفیت مسافری بنادر	میلیون نفر	۲۵/۵	۲۵/۱	۲۵/۵	۰٪

توضیح: درصد تغییر برای ظرفیت بنادر و ظرفیت مسافری بنادر در مقایسه با پایان سال ۱۴۰۲ محاسبه شده است.





اقدامات سازمان هواشناسی کشور در بهمن ماه ۱۴۰۳

ردیف	موضوع	عملکرد
۱	توسعه شبکه دیدبانی ایستگاه های اقلیم شناسی و بارانسنجی کشور	۲۰ ایستگاه شامل : ایستگاه دره بان ریز (بوشهر) ، ایستگاه سودجان (چهار محال و بختیاری) ، ایستگاه دشتک (چهار محال و بختیاری) ، ایستگاه دزک (چهار محال و بختیاری) ، ایستگاه الوند (قزوین) ، ایستگاه چپر قویمه (گلستان) ، ایستگاه ایمر ملاساری (گلستان) ، ایستگاه روشنده (گیلان) ، ایستگاه گلستانکوه (اصفهان) ، ایستگاه ریز (بوشهر) ، ایستگاه شیرینو (بوشهر) ، ایستگاه دشت پلنگ (بوشهر) ، ایستگاه بنیون (بوشهر) ، ایستگاه کوانک (چهار محال و بختیاری) ، ایستگاه هوره (چهار محال و بختیاری) ، ایستگاه ارجنک (چهار محال و بختیاری) ، ایستگاه دیمه (چهار محال و بختیاری) ، ایستگاه تیوان (خراسان رضوی) ، ایستگاه باجگیران (خراسان رضوی) ، ایستگاه سیاهک (هرمزگان)
۲	تعداد محصولات تولید شده برخط برای حوزه هوانوردی	۱۹,۷۱۶
۳	تعداد محصولات تولید شده برخط برای حوزه دریایی	۱۲۴
۴	تعداد محصولات تولید شده در رسانه ملی ستاد-استان	۶,۸۵۱
۵	تعداد هشدارهای جوی ستاد-استان	۳۳۳
۶	تعداد بولتن خشکسالی (دما- بارش)	۱۴۲
۷	تعداد پیش بینی های بلندمدت (دما- بارش)	۵۱۶

توضیح ۱: محصولات تولید شده برخط برای حوزه هوانوردی شامل موارد زیر می باشد :

- ۱- صدور هشدارهای هوانوردی شامل Airmet, Sigmet, Warning
 - ۲- تهیه تافور / پیش بینی فرودگاهی کوتاه مدت ، میان مدت و بلندمدت
 - ۳- پیش بینی هوانوردی مسیر و پوشه پرواز (SIGWX & wind charts)
 - ۴- پیش بینی ناحیه های پروازی کشور (area forecast)
 - ۵- پیش بینی روند برای فرودگاه های بین المللی امام خمینی (ره) و مهرآباد
- توضیح ۲:** محصولات تولید شده برخط برای حوزه دریایی شامل موارد زیر می باشد :
- ۱- پیش بینی منطقه ای دریایی با فرمت ناوتکس برای خلیج فارس، تنگه هرمز و شرق دریای عمان
 - ۲- تهیه و صدور اطلاعات و اختاریه های دریایی




مقایسه عملکرد

شاخص های حمل و نقل

با بهترین رکورد ثبت شده طی ۱۰ سال گذشته

(۱۳۹۳-۱۴۰۲)



مقایسه عملکرد ۱۱ ماهه سال ۱۴۰۳ شاخص های بخش جاده ای با بهترین رکورد ثبت شده طی ۱۰ سال گذشته

شاخص	واحد	عملکرد ۱۱ ماهه سال ۱۴۰۳	وضعیت شاخص در بهترین رکورد طی ۱۰ ساله اخیر (طی سالهای ۱۴۰۲-۱۳۹۳)			درصد تغییر عملکرد ۱۱ ماهه سال ۱۴۰۳ نسبت به مدت مشابه سال بهترین رکورد
			سال وقوع	عملکرد سال	عملکرد ۱۱ ماهه سال	
جابه جایی کالا (با بارنامه)	میلیون تن	۵۴۶	۱۴۰۲	۵۷۲	۵۲۴	۴٪ ▲
جابه جایی مسافر (با صورت وضعیت)	میلیون نفر	۱۳۰	۱۳۹۳	۱۹۰	۱۷۴	۲۵٪ ▼
ترانزیت جاده ای	میلیون تن	۱۶	۱۴۰۲	۱۴/۸	۱۳	۲۳٪ ▲
تعداد ناوگان باری	هزار دستگاه	۴۶۳	۱۴۰۲	۴۳۳	۴۳۱	۷٪ ▲
تعداد ناوگان مسافری (اتوبوس)	هزار دستگاه	۱۴	۱۳۹۳	۲۱	۲۱	۳۳٪ ▼
عمر متوسط ناوگان باری	سال	۱۸/۶۱	۱۳۹۴	۱۶/۱	۱۶	۱۵٪ ▼
عمر متوسط ناوگان مسافری (اتوبوس)	سال	۱۴/۸۸	۱۳۹۶	۹/۴	۹	۵۷٪ ▼



مقایسه عملکرد ۱۱ ماهه سال ۱۴۰۳ شاخص های بخش ریلی با بهترین رکورد ثبت شده طی ۱۰ سال گذشته

شاخص	واحد	عملکرد ۱۱ ماهه سال ۱۴۰۳	وضعیت شاخص در بهترین رکورد طی ۱۰ ساله اخیر (طی سالهای ۱۴۰۲-۱۳۹۳)			درصد تغییر عملکرد ۱۱ ماهه سال ۱۴۰۳ نسبت به مدت مشابه سال بهترین رکورد
			سال وقوع	عملکرد سال	عملکرد ۱۱ ماهه سال	
جابه جایی مسافر ریلی	میلیون نفر	۲۸	۱۴۰۲	۳۲	۲۹	۳-٪
جابه جایی بار (کل)	میلیون تن	۳۷/۴	۱۳۹۹	۵۱	۴۷	۲۰-٪
ترانزیت ریلی	هزار تن	۲,۱۴۳	۱۴۰۰	۱,۹۳۸	۱,۷۷۷	۲۱٪
تعداد لکوموتیو موجود	دستگاه	۱,۰۲۷	۱۴۰۲	۱,۰۱۱	۱,۰۰۷	۲٪
واگن های باری موجود	دستگاه	۳۱,۳۳۲	۱۴۰۲	۳۰,۸۹۱	۳۰,۷۸۶	۲٪
واگن های مسافری موجود	دستگاه	۲۲۱۱	۱۳۹۴	۲,۲۱۰	۲,۲۱۰	۰/۱٪





مقایسه عملکرد ۱۱ ماهه سال ۱۴۰۳ شاخص های بخش دریایی با بهترین رکورد ثبت شده طی ۱۰ سال گذشته

شاخص	واحد	عملکرد ۱۱ ماهه سال ۱۴۰۳	وضعیت شاخص در بهترین رکورد طی ۱۰ ساله اخیر (طی سالهای ۱۴۰۲-۱۳۹۳)			درصد تغییر عملکرد ۱۱ ماهه سال ۱۴۰۳ نسبت به مدت مشابه سال بهترین رکورد
			سال وقوع	عملکرد سال	عملکرد ۱۱ ماهه سال	
عملیات تخلیه و بارگیری بنادر تجاری	میلیون تن	۱۵۰	۱۴۰۲	۱۵۹	۱۴۴	۴٪ ▲
عملیات کانتینری بنادر	هزار TEU	۲,۷۴۸	۱۳۹۶	۳,۰۷۷	۲,۸۲۱	۳٪- ▼
عملیات جابه جایی مسافر در بنادر (ورودی - خروجی)	میلیون نفر	۲۰	۱۴۰۲	۲۴	۲۱	۵٪- ▼
ظرفیت بنادر تجاری	میلیون تن	۲۹۶	۱۴۰۲	۲۹۶	۲۸۶	۳٪ ▲
ظرفیت مسافری بنادر	میلیون نفر	۲۵/۵	۱۴۰۲	۲۵/۵	۲۵/۱	۲٪ ▲





مقایسه عملکرد ۱۱ ماهه سال ۱۴۰۳ شاخص های شرکت فرودگاه ها و ناوبری هوایی ایران با بهترین رکورد ثبت

شده طی ۱۰ سال گذشته

شاخص	واحد	عملکرد ۱۱ ماهه سال ۱۴۰۳	وضعیت شاخص در بهترین رکورد طی ۱۰ ساله اخیر (طی سالهای ۱۴۰۲-۱۳۹۳)			درصد تغییر عملکرد ۱۱ ماهه سال ۱۴۰۳ نسبت به مدت مشابه سال بهترین رکورد
			سال وقوع	عملکرد سال	عملکرد ۱۱ ماهه سال	
تعداد نشست و برخاست در پرواز های داخلی	هزار فروند	۲۵۹	۱۳۹۶	۳۶۹	۳۳۸	۲۳٪ -
تعداد نشست و برخاست در پرواز های بین المللی	هزار فروند	۲۹	۱۳۹۳	۲۹	۲۷	۹٪ +
اعزام و پذیرش مسافر در پرواز های داخلی	هزار نفر	۲۹,۳۰۹	۱۳۹۶	۴۴,۲۷۳	۴۰,۵۸۴	۲۸٪ -
اعزام و پذیرش مسافر در پرواز های بین المللی	هزار نفر	۳,۴۹۷	۱۳۹۳	۴,۴۱۲	۴,۰۴۴	۱۴٪ -



تکالیف قانونی وزارت راه و شهرسازی

در قانون برنامه هفتم توسعه

سیاست‌های کلی برنامه هفتم ابلاغی مقام معظم رهبری در ۲۰ شهریور ۱۴۰۱ شامل ۷ سرفصل «اقتصادی»، «امور زیربنایی»، «فرهنگی و اجتماعی»، «علمی، فناوری و آموزشی»، «سیاسی و سیاست خارجی»، «دفاعی و امنیتی»، «اداری، حقوقی و قضایی» و در ۲۶ بند تصویب شده است. بخش زیربنایی شامل بندهای ۶ تا ۱۲ است و بندهای ۱۰ و ۱۱ مرتبط با وظایف وزارت راه و شهرسازی می باشد:

۱۰- فعال‌سازی مزیت‌های جغرافیایی - سیاسی و تبدیل جمهوری اسلامی ایران به مرکز مبادلات و خدمات تجاری، انرژی، ارتباطات و حمل و نقل با روان‌سازی مقررات و ایجاد و توسعه زیرساخت‌های لازم.

۱۱- تحقق سیاست‌های کلی آمایش سرزمین با توجه به مزیت‌های بالفعل و بالقوه و اجرایی ساختن موارد برجسته آن با توجه ویژه بر دریا، سواحل، بنادر و آب‌های مرزی.

در قانون برنامه هفتم توسعه فصل ۱۱ قانون برنامه هفتم (توسعه مسکن) از مواد ۴۹ تا ۵۵ و فصل ۱۲ قانون مذکور (ترانزیت و اقتصاد دریا محور) از مواد ۵۶ تا ۶۳ مرتبط با وزارت راه و شهرسازی است.

اهداف کمی سنجه‌های عملکردی رشد اقتصادی

ردیف	سنجه عملکردی	واحد متعارف	متوسط رشد سالانه در برنامه
۱	رشد اقتصادی	درصد	۸
۲	رشد بخش حمل و نقل و انبارداری	درصد	۱۰
۳	رشد بخش ساختمان	درصد	۹

جدول تکالیف وزارت راه و شهرسازی در قانون برنامه توسعه هفتم و احکام دائمی
برنامه های توسعه بر حسب بخش

ردیف	عنوان بخش	تعداد تکالیف در برنامه هفتم	تعداد تکالیف در احکام دائمی	جمع کل
۱	بخش حمل و نقل	۴۳	۲۳	۶۶
۲	بخش مسکن و شهرسازی	۴۱	۴	۴۵
۳	حمل و نقل و مسکن و شهرسازی	۴	—	۴
	جمع کل	۸۸	۲۷	۱۱۵

جدول تکالیف وزارت راه و شهرسازی در قانون برنامه توسعه هفتم و احکام دائمی
برنامه های توسعه بر حسب دستگاه

ردیف	عنوان بخش	تعداد تکالیف در برنامه هفتم	تعداد تکالیف در احکام دائمی	جمع کل
۱	سازمان راهداری و حمل و نقل جاده ای	۹	۱۱	۲۰
۲	سازمان بنادر و دریانوردی	۱۰	۰	۱۰
۳	سازمان هواپیمایی کشوری	۵	۳	۸
۴	شرکت راه آهن ج.ا.ا	۹	۳	۱۲
۵	شرکت ساخت و توسعه زیربناها	۵	۰	۵
۶	شرکت فرودگاهها و ناوبری هوایی ایران	۳	۴	۷
۷	شرکت شهر فرودگاهی حضرت امام	۴	۴	۸
۸	سازمان مجری ساختمانها و تاسیسات عمومی و دولتی	۲	۰	۲
۹	سازمان ملی زمین و مسکن	۹	۱	۱۰
۱۰	شرکت عمران شهرهای جدید	۳	۰	۳

جدول تکالیف وزارت راه و شهرسازی در قانون برنامه توسعه هفتم و احکام دائمی
برنامه های توسعه بر حسب دستگاه

ردیف	عنوان بخش	تعداد تکالیف در برنامه هفتم	تعداد تکالیف در احکام دائمی	جمع کل
۱۱	شرکت بازآفرینی شهری ایران	۹	۰	۹
۱۲	مرکز تحقیقات، راه ، مسکن و شهرسازی	۲	۰	۲
۱۳	بنیاد مسکن انقلاب اسلامی	۹	۱	۱۰
۱۴	معاونت برنامه ریزی و مدیریت منابع	۱۱	۲	۱۳
۱۵	معاونت حمل و نقل	۱۲	۶	۱۸
۱۶	معاونت مسکن و ساختمان	۱۴	۰	۱۴
۱۷	معاونت شهرسازی و معماری	۹	۳	۱۲
	جمع کل	۱۲۵	۳۸	۱۶۳

مواد قانونی برنامه هفتم توسعه وزارت راه و شهرسازی در یک نگاه—بخش مسکن و شهرسازی



مواد قانونی برنامه هفتم توسعه وزارت راه و شهرسازی در یک نگاه—بخش مسکن و شهرسازی



مواد قانونی برنامه هفتم توسعه وزارت راه و شهرسازی در یک نگاه—بخش حمل و نقل



مواد قانونی برنامه هفتم توسعه وزارت راه و شهرسازی در یک نگاه—بخش حمل و نقل

مواد قانونی برنامه هفتم توسعه در سایر فصول حمل و نقل

فصل ۹

انرژی

ماده ۴۶ بند ب جزء ۲
(مصرف انرژی)

فصل ۳

اصلاح ساختار بودجه

ماده ۱۳ بند پ (کلیات بودجه)
ماده ۲۰ و ۲۳
(تملك دارایی‌های سرمایه‌ای)

فصل ۱

رشد اقتصادی

ماده ۵ بند ج
(مردمی سازی اقتصاد)

فصل ۱۷

میراث فرهنگی،
گردشگری و صنایع دستی

ماده ۸۳ بند الف جزء ۳
ماده ۸۳ بند ب و ث

فصل ۱۵

ارتقای فرهنگی
عمومی و رسانه

ماده ۷۵ بند چ

فصل ۱۰

طرح‌های صنعت،
معدن و رشد تولید

ماده ۴۸ بند الف و
ماده ۴۸ بند ب جزء ۸

فصل ۲۳

اصلاح نظام اداری

ماده ۱۱۱ بند الف
(نظام بهره‌وری)

فصل ۲۲

دفاعی و امنیتی

ماده ۱۰۳ بند خ

فصل ۲۱

سیاست خارجی

ماده ۱۰۱ بند خ



اهداف کمی سنج‌های عملکردی

اهداف کمی سنجه‌های عملکردی توسعه مسکن (ماده ۴۹)

هدف کمی در پایان برنامه	واحد متعارف	سنجه عملکردی	
۷/۵	سال	دسترسی به مسکن	راهبردی
۲۰	درصد	میزان کاهش سطح بافت فرسوده و ناکارآمد شهری	
۱۵	درصد	تولید صنعتی ساختمان	
۱,۵۰۰	هزار واحد	احداث مسکن شهری	عملیاتی
۱,۰۰۰	هزار واحد	احداث مسکن روستایی	
۵۰۰	هزار واحد	بازسازی بناهای بافت فرسوده و ناکارآمد شهری	
۲,۰۰۰	هزار واحد	سایر انواع احداث مسکن	

اهداف کمی سنجه‌های عملکردی گذر (ترانزیت) و اقتصاد دریامحور (ماده ۵۶)

ردیف	سنجه عملکردی	واحد متعارف	هدف کمی در پایان برنامه
۱	میزان گذر (ترانزیت) زمینی سالانه کالا از ایران	میلیون تن	۴۰ (در پایان سال اول ۱۶ میلیون تن؛ از سال دوم ۶ میلیون تن، افزایش سالانه)
۲	متوسط رشد سالانه ارزش افزوده اقتصاد دریامحور	درصد	۱۶
۳	سهم حمل و نقل راه آهنی از جابه‌جایی کل بار زمینی داخلی (تن-کیلومتر)	درصد	۳۰
۴	سهم راه آهنی بنادر کشور	درصد	۲۵
۵	احداث زیرساخت‌های راه آهنی گذری (ترانزیتی) شامل خطوط اصلی، دوخطه‌سازی، برقی‌سازی و خطوط فرعی راه آهنی	کیلومتر	۱- کل خطوط: ۳,۲۰۰
			۲- سهم مجموع طول خطوط دوخطه یا بیشتر و خطوط برقی از طول خطوط آهن سراسری: حداقل ۱۰۰۰
			۳- میانگین طول خطوط فرعی به مبادی بار و مراکز معدنی، صنعتی و تجاری: حداقل ۴۰۰

اهداف کمی سنجه‌های عملکردی گذر (ترانزیت) و اقتصاد دریامحور (ماده ۵۶)

ردیف	سنجه عملکردی	واحد متعارف	هدف کمی در پایان برنامه
۶	نوسازی و تأمین ناوگان راه آهنی جدید با مشارکت بخش غیردولتی	دستگاه کشنده (لوکوموتیو)	۵۵۰
۷	سرعت سفر و سیر بازرگانی بار راه آهنی	میانگین در سال	ارتقا به میزان حداقل هفتاد درصد (۷۰٪) نسبت به شروع برنامه
۸	نوسازی ناوگان جاده ای (تجمعی)	دستگاه	۱۱۰,۰۰۰
۹	حداکثر مجموع مسافت تردهای خالی (بدون بار) کامیون های کشور	درصد از پیمایش کل سالانه	۳۰
۱۰	بنادر نسل سه و بالاتر (مطابق با اسناد بین‌المللی)	تعداد بندر	۳
۱۱	صادرات غیرنفتی و غیرانرژی بر از مناطق ویژه اقتصادی	میلیارد یورو	۶/۵
۱۲	نسبت جمعیت سواحل جنوبی به کل کشور	درصد	۸
۱۳	حجم سوخت‌رسانی به کشتیها (بانکرینگ)	میلیون تن	۵



آیین نامه های اجرایی و تکالیف

وزارت راه و شهرسازی

در قانون برنامه هفتم توسعه

دربازه زمانی سال ۱۴۰۳

تکالیف وزارت راه و شهرسازی در قانون برنامه هفتم توسعه بازه زمانی سال ۱۴۰۳

ردیف	نام بخش	شماره ماده	تاریخ اتمام تکلیف	دستگاه متولی
۱	مسکن و شهرسازی	ماده ۳۸_بند ج - تبصره ۱	دی ۱۴۰۳	حوزه مسکن
۲	حمل و نقل	ماده ۴۸_بند الف	مهر ۱۴۰۳	سازمان برنامه و بودجه
۳	حمل و نقل	ماده ۴۸_بند ب - ۸	مهر ۱۴۰۳	شرکت راه آهن
۴	مسکن و شهرسازی	ماده ۵۰_بند الف	پایان ۱۴۰۳	معاونت مسکن و ساختمان
۵	مسکن و شهرسازی	ماده ۵۰_بند ب - تبصره ۱	پایان ۱۴۰۳	بنیاد مسکن، معاونت شهرسازی و معماری، معاونت مسکن و ساختمان
۶	مسکن و شهرسازی	ماده ۵۰_بند ث - ۲	دیماه ۱۴۰۳	معاونت مسکن و ساختمان
۷	مسکن و شهرسازی	ماده ۵۱_بند پ	دیماه ۱۴۰۳	بنیاد مسکن
۸	مسکن و شهرسازی	ماده ۵۲_بند الف	مهر ۱۴۰۳	شرکت بازآفرینی شهری ایران
۹	مسکن و شهرسازی	ماده ۵۲_بند پ	اسفند ۱۴۰۳	شرکت بازآفرینی شهری ایران
۱۰	مسکن و شهرسازی	ماده ۵۲	اسفند ۱۴۰۳	شرکت بازآفرینی شهری ایران
۱۱	مسکن و شهرسازی	ماده ۵۲_بند ج	اسفند ۱۴۰۳	مرکز تحقیقات راه، مسکن و شهرسازی
۱۲	مسکن و شهرسازی	ماده ۵۳_بند الف	اسفند ۱۴۰۳	معاونت شهرسازی و معماری
۱۳	مسکن و شهرسازی	ماده ۵۴_بند الف - ۱	دیماه ۱۴۰۳	سازمان ملی زمین و مسکن - معاونت مسکن و ساختمان - معاونت شهرسازی و معماری - بنیاد مسکن
۱۴	مسکن و شهرسازی	ماده ۵۴_بند الف - ۳	مهر ۱۴۰۳	سازمان ملی زمین و مسکن - معاونت مسکن و ساختمان

تکالیف وزارت راه و شهرسازی در قانون برنامه هفتم توسعه بازه زمانی سال ۱۴۰۳

ردیف	نام بخش	شماره ماده	تاریخ اتمام تکلیف	دستگاه متولی
۱۵	مسکن و شهرسازی	ماده ۵۵_بند ب	مهر ۱۴۰۳	معاونت شهرسازی و معماری
۱۶	مسکن و شهرسازی	ماده ۵۵_بند پ	اسفند ۱۴۰۳ / سالانه	معاونت مسکن و ساختمان - معاونت برنامه ریزی و مدیریت منابع
۱۷	حمل و نقل	ماده ۵۷_بند الف	اسفند ۱۴۰۳	معاونت حمل و نقل
۱۸	حمل و نقل	ماده ۵۷_بند الف ۱	اسفند ۱۴۰۳	معاونت حمل و نقل
۱۹	حمل و نقل	ماده ۵۷_بند الف ۲	اسفند ۱۴۰۳	معاونت حمل و نقل
۲۰	حمل و نقل	ماده ۵۷_بند الف ۳	اسفند ۱۴۰۳	معاونت حمل و نقل
۲۱	حمل و نقل	ماده ۵۷_بند الف ۴	اسفند ۱۴۰۳	معاونت حمل و نقل
۲۲	حمل و نقل	ماده ۵۷_بند پ	اسفند ۱۴۰۳	معاونت حمل و نقل
۲۳	حمل و نقل	ماده ۵۷_بند ت ۱	دیماه ۱۴۰۳	شرکت فرودگاهها و ناوبری هوایی ایران
۲۴	حمل و نقل	ماده ۵۷_بند ت ۲	دیماه ۱۴۰۳	شرکت فرودگاهها و ناوبری هوایی ایران
۲۵	حمل و نقل	ماده ۵۷_بند ث ۲	دیماه ۱۴۰۳	شرکت راه آهن
۲۶	حمل و نقل	ماده ۵۷_بند ث ۳	اسفند ۱۴۰۴ / دیماه ۱۴۰۳ / شش ماهه	شرکت راه آهن - معاونت برنامه ریزی و مدیریت منابع
۲۷	حمل و نقل	ماده ۵۷_بند ج ۱	دیماه ۱۴۰۳	سازمان هواپیمایی کشوری
۲۸	حمل و نقل	ماده ۵۷_بند ج	دیماه ۱۴۰۳	شهر فرودگاهی حضرت امام - سازمان هواپیمایی کشوری
۲۹	حمل و نقل	ماده ۵۷_بند ح	دیماه ۱۴۰۳	سازمان هواپیمایی کشوری
۳۰	حمل و نقل	ماده ۵۷_بند خ	دیماه ۱۴۰۳	معاونت حمل و نقل

تکالیف وزارت راه و شهرسازی در قانون برنامه هفتم توسعه بازه زمانی سال ۱۴۰۳

ردیف	نام بخش	شماره ماده	تاریخ اتمام تکلیف	دستگاه متولی
۳۱	حمل و نقل	ماده ۵۸_بند پ	دیماه ۱۴۰۳	معاونت حمل و نقل - سازمان راهداری و حمل و نقل جاده ای - شرکت راه آهن
۳۲	حمل و نقل	ماده ۵۸_بند ت	دیماه ۱۴۰۳	سازمان بنادر و دریانوردی
۳۳	حمل و نقل	ماده ۵۹_بند الف	دیماه ۱۴۰۳	سازمان راهداری و حمل و نقل جاده ای - معاونت حمل و نقل
۳۴	حمل و نقل	ماده ۵۹_بند پ	دیماه ۱۴۰۳	سازمان راهداری و حمل و نقل جاده ای
۳۵	حمل و نقل	ماده ۵۹_بند ت	دیماه ۱۴۰۳	معاونت حمل و نقل
۳۶	حمل و نقل	ماده ۶۰_بند ث	مهر ۱۴۰۳	سازمان بنادر و دریانوردی
۳۷	حمل و نقل	ماده ۶۱_بند پ	دیماه ۱۴۰۳	سازمان بنادر و دریانوردی
۳۸	حمل و نقل	ماده ۸۳_بند ب	مهر ۱۴۰۳	سازمان بنادر و دریانوردی
۳۹	حمل و نقل	ماده ۸۳_بند ث	مهر ۱۴۰۳ / سالانه	معاونت برنامه ریزی و مدیریت منابع
۴۰	حمل و نقل	ماده ۱۱۱_بند الف	دی ۱۴۰۳	معاونت حمل و نقل

جدول آیین نامه های اجرایی در برنامه هفتم توسعه

ردیف	نام بخش	ماده	موضوع	تاریخ اتمام تکلیف	دستگاه متولی
۱	حمل و نقل / مسکن و شهرسازی	ماده ۵ بند ج	مشارکت مردم در ساخت و بهره‌برداری طرحهای خطوط آهن (پروژه‌های ریلی) و جاده‌ای، ساخت و تولید مسکن، مراکز بهداشتی- درمانی و اماکن ورزشی	پایان برنامه	شرکت ساخت و توسعه، شرکت راه آهن، سازمان مجری و ...
۲	مسکن و شهرسازی	ماده ۳۸ بند ج تبصره ۱	بهسازی و اصلاح شرایط فنی و هندسی سازه‌های پرخطر	دی ۱۴۰۳	حوزه مسکن
۳	حمل و نقل	ماده ۴۶ بند ب جزء ۲	دسترسی برخط شرکت تابعه وزارت نفت به بارنامه‌های الکترونیکی بین‌شهری	دی ۱۴۰۴	سازمان راهداری و حمل و نقل جاده ای
۴	حمل و نقل	ماده ۴۸ بند ب جزء ۸	تدوین برنامه سرمایه‌گذاری توسعه زیرساخت‌های راه آهن کشور	مهر ۱۴۰۳	شرکت راه آهن
۵	مسکن و شهرسازی	ماده ۵۰ بند پ	تأمین زمین برای اجرای طرحهای حمایتی ساخت مسکن یا احداث شهرکهای مسکونی توسط بخش خصوصی، تعاونی و عمومی غیردولتی	دی ۱۴۰۴	معاونت مسکن و ساختمان
۶	مسکن و شهرسازی	ماده ۵۰ بند ث جزء ۲	تأمین کلیه خدمات و زیرساخت‌ها برای اجرای طرحهای تولید مسکن در اراضی الحاقی	دی ۱۴۰۳	معاونت مسکن و ساختمان
۷	مسکن و شهرسازی	ماده ۵۱ بند پ	واگذاری زمین به متقاضیان فاقد مسکن- ارسال گزارش عملکرد	دی ۱۴۰۳	بنیاد مسکن
۸	مسکن و شهرسازی	ماده ۵۲ بند الف	تشویق مالکان به مشارکت در نوسازی بافتهای فرسوده	مهر ۱۴۰۳	شرکت بازآفرینی شهری ایران
۹	مسکن و شهرسازی	ماده ۵۴ بند الف جزء ۱	واگذاری بخشی از اراضی تحت تملک و در اختیار جهت ساخت مسکن	دی ۱۴۰۳	سازمان ملی زمین و مسکن - معاونت مسکن و ساختمان - معاونت شهرسازی و معماری - بنیاد مسکن
۱۰	مسکن و شهرسازی	ماده ۵۴ بند الف جزء ۳	واگذاری اراضی تحت تملک و در اختیار خود به بانک مسکن	مهر ۱۴۰۳	سازمان ملی زمین و مسکن - معاونت مسکن و ساختمان

جدول آیین نامه های اجرایی در برنامه هفتم توسعه

ردیف	نام بخش	ماده	موضوع	تاریخ اتمام تکلیف	دستگاه متولی
۱۱	مسکن و شهرسازی	ماده ۵۵ بند ب	بازنگری شناسنامه فنی-ملکی برای کلیه ساختمان‌های جدیدالاحداث و راهبری سامانه صدور الکترونیکی	مهر ۱۴۰۳	معاونت شهرسازی و معماری
۱۲	مسکن و شهرسازی	ماده ۵۵ بند پ	حق بیمه اعضای حقیقی دارای پروانه صلاحیت حرفه‌ای - ارسال گزارش عملکرد	اسفند ۱۴۰۳ / سالانه	معاونت مسکن و ساختمان - معاونت برنامه ریزی و مدیریت منابع
۱۳	حمل و نقل	ماده ۵۷ بند ت جزء ۱	واگذاری مدیریت بهره برداری فرودگاههای کشور	دی ۱۴۰۳	شرکت فرودگاهها و ناوبری هوایی ایران
۱۴	حمل و نقل	ماده ۵۷ بند ث جزء ۲	صدور مجوز واردات کشنده‌های ریلی	دی ۱۴۰۳	شرکت راه آهن
۱۵	حمل و نقل	ماده ۵۷ بند ث جزء ۳	سیر قطارهای باری را به صورت برنامه ای مبدأ- مقصد- ارسال گزارش عملکرد	اسفند ۱۴۰۴ / دی ۱۴۰۳ / شش ماهه	شرکت راه آهن - معاونت برنامه ریزی و مدیریت منابع
۱۶	حمل و نقل	ماده ۵۷ بند ج جزء ۱	بازنگری در قانون تأسیس، فعالیت، اداره و نظارت بر شرکتهای هواپیمایی	دی ۱۴۰۳	سازمان هواپیمایی کشوری
۱۷	حمل و نقل	ماده ۵۹ بند الف	عوارض جبران خسارات وارد شده به جاده‌ها	دی ۱۴۰۳	سازمان راهداری و حمل و نقل جاده ای - معاونت حمل و نقل
۱۸	حمل و نقل	ماده ۵۹ بند پ	اسقاط هر دستگاه اتوبوس و کشنده جاده‌ای بالای بیست و پنج سال	دی ۱۴۰۳	سازمان راهداری و حمل و نقل جاده ای
۱۹	حمل و نقل	ماده ۸۳ بند ب	واردات کشتیهای گردشگری، شناورهای تفریحی، وسایل نقلیه و تجهیزات ویژه گردشگری	مهر ۱۴۰۳	سازمان بنادر و دریانوردی
۲۰	حمل و نقل	ماده ۸۳ بند ث	ساماندهی صدور مجوز ایجاد طرح (پروژه) های گردشگری با کاربری ترکیبی (تجاری یا اداری یا مسکونی یا گردشگری)	مهر ۱۴۰۳ / سالانه	معاونت برنامه ریزی و مدیریت منابع



پروژه های پیشران وزارت راه و شهرسازی

(موضوع بند (الف) ماده ۴۸ قانون برنامه هفتم توسعه)


پروژه‌های پیشران موضوع بند (الف) ماده ۴۸ قانون برنامه هفتم توسعه

ردیف	عنوان طرح	پروژه های مرتبط
۱	قطار برقی در مسیرهای طولانی و پر مسافر از جمله تهران - مشهد	برقی سازی خط ریلی مشهد - تهران
۲	دالان های راهبردی گذر (ترانزیت) ریلی و دریایی	احداث راه آهن چابهار - زاهدان؛ احداث راه آهن زاهدان - مشهد؛ احداث راه آهن کرمانشاه - خسروی؛ احداث راه آهن شلمچه - بصره؛ احداث خط دوم راه آهن سرخس - بافق و سنگان - تربت حیدریه؛ تکمیل و توسعه کریدور شرق - غرب شامل خطوط دوم راه آهن زاهدان - میرجاوه؛ خرید لکوموتیو و قطعات یدکی؛ خرید ناوگان و تامین تجهیزات راهبردی دریایی و بندری؛ نیازمند ارائه پروژه زیرساختی توسط سازمان بنادر و دریانوردی؛
۳	دالان های راهبردی گذر (ترانزیت) و حمل و نقل دریایی شمال - جنوب و راه آهنی (ریلی) و جاده ای شمال - جنوب و شرق - غرب	

پروژه‌های پیشران موضوع بند (الف) ماده ۴۸ قانون برنامه هفتم توسعه

ردیف	عنوان طرح	مقدار کمی طرح
۴	حمل و نقل هوایی	خرید هواپیما و قطعات و تجهیزات وابسته؛ توسعه فرودگاه امام خمینی (ره)؛
۵	طراحی، ساخت و تولید هواپیماهای مسافربری و ترابری	نیازمند تعریف پروژه از سوی سازمان هواپیمایی کشوری؛
۶	طرح های هم افزایی بخش مسکن	احداث و تکمیل واحدهای مسکونی طرح نهضت ملی مسکن؛ نیازمند تعریف پروژه از سوی معاونت مسکن و ساختمان و شرکت شهرهای جدید در خصوص ساخت صنعتی مسکن؛
۷	توسعه شهرها و روستاهای ساحلی با رعایت اصول آمایش و توسعه پسرانه	نیازمند تعریف پروژه از سوی شرکت شهرهای جدید و معاونت مسکن و ساختمان؛

منبع : مصوبه شماره ۱۷۸۰۹۱/ت/۶۳۴۳۸ هـ تاریخ ۱۴۰۳/۱۱/۱۷ هیات محترم وزیران









تهیه شده در
دفتر آمار، اطلاعات و پایش برنامه ها