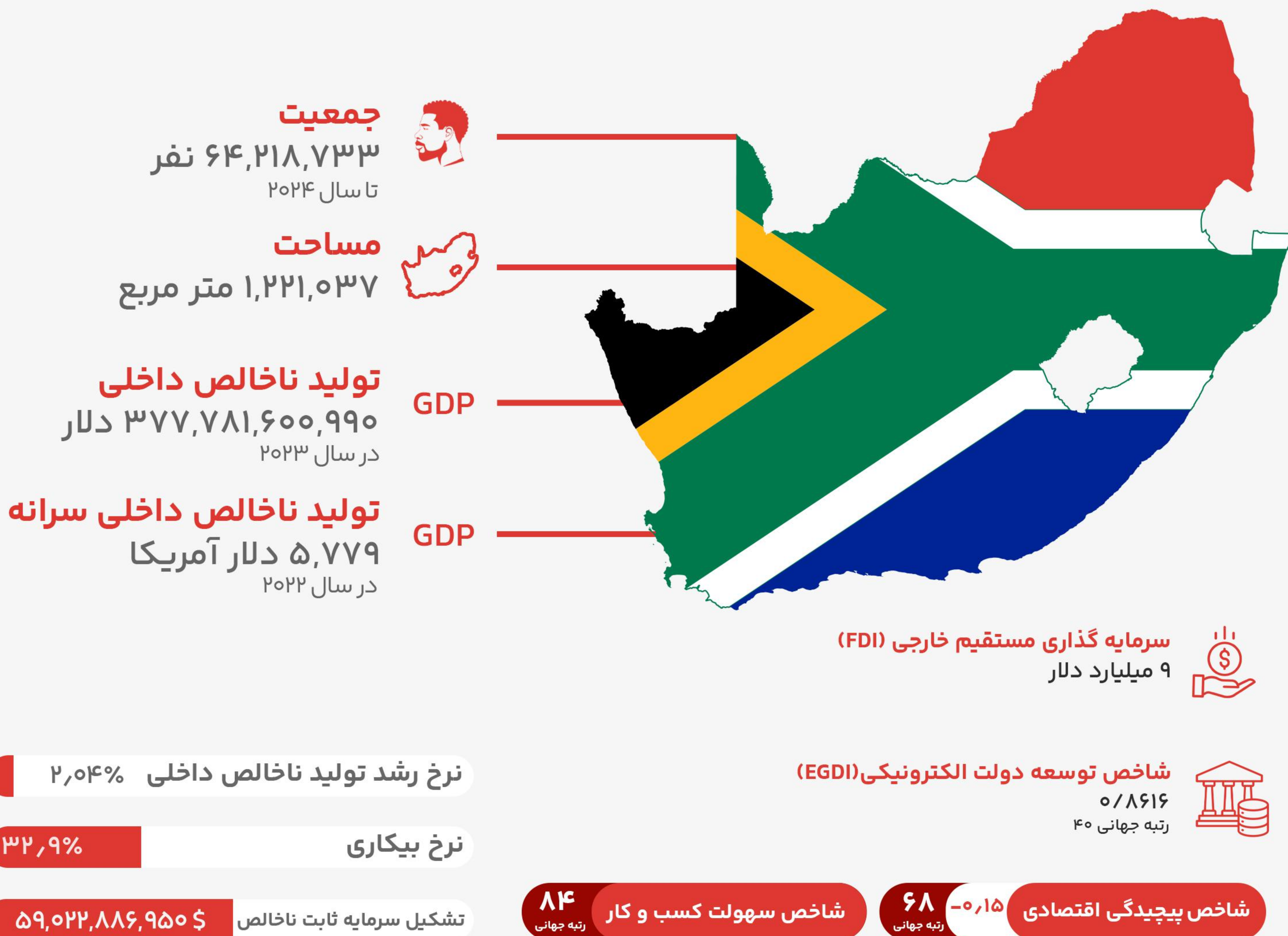


اطلاعات عمومی



اطلاعات دریایی

نسبت منطقه انحصاری اقتصادی به مساحت ملی
۱/۲۲منطقه اقتصادی انحصاری EEZ
۱/۵ میلیون کیلومتر مربعطول خط ساحلی
۳,۰۰۰ کیلومتراشتغال ملی
۱۵,۵۴۴,۰۰۰ نفراشتغال بخش دریایی
۵۳۰,۲۰۷ نفراقتصاد ساحل
۳۵% درصد از تولید ناخالص داخلیاقتصاد دریا
۱۸ میلیارد دلارنسبت اشتغال دریایی به اشتغال کل
۰/۰۳۴

منابع زنده

ارزش افزوده بخش شیلات دریایی
۹۶۶/۹۳ میلیون دلار



کل تولیدات شیلات
۴۵۶,۶۱۲ تن
سال ۲۰۲۰



تولیدات آبزی پروری
۹,۷۵۳ تن



تولیدات صیادی
۶۰۲,۷۰۳ تن



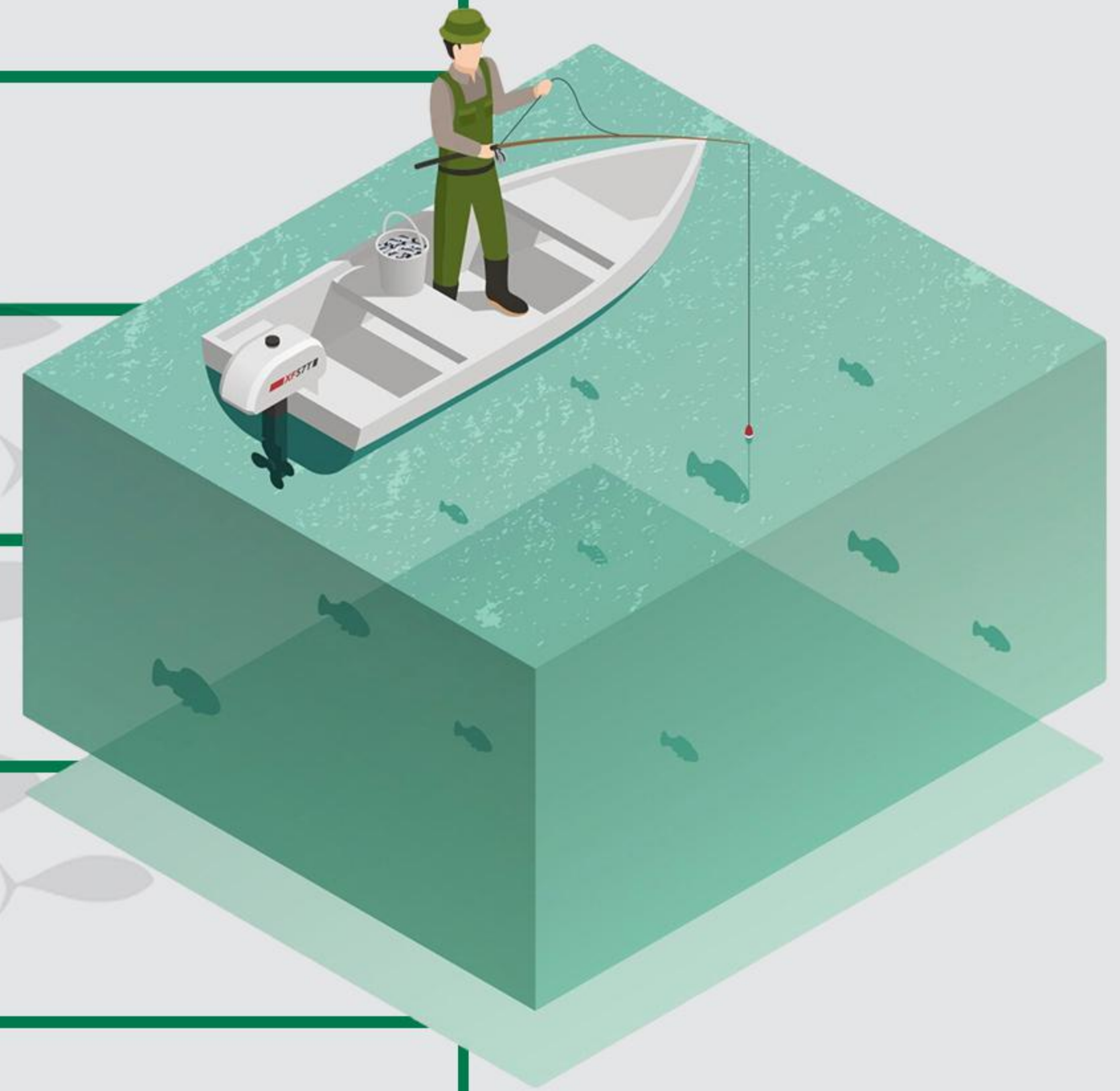
میزان اشتغال در بخش ماهیگیری
بیش از ۶۰ هزار



میزان اشتغال در بخش آبزی پروری
۶,۵۰۰ شغل
سال ۲۰۱۸



تعداد کشتی های ماهیگیری
حدوداً ۳,۰۰۰



نسبت شیلات دریایی به شیلات آب های داخلی

۹۵/۷%

۴,۳%

نسبت تولید محصولات آبزی پروری دریایی و آب های داخلی

۸۵%

۱۵%

۶۱۹,۴۱۵,۰۰۰
دلار آمریکا (سال ۲۰۲۰)

صادرات منابع زنده



۱/۵۶%

درصد آبزی پروری در سال ۲۰۲۰

منابع غیرزنده

اشتغال زایی صنعت نفت

۲۴۷,۷۷۲ نفر



میزان تولید نفت خام

۱۳۶,۵۱۷ بشکه در روز



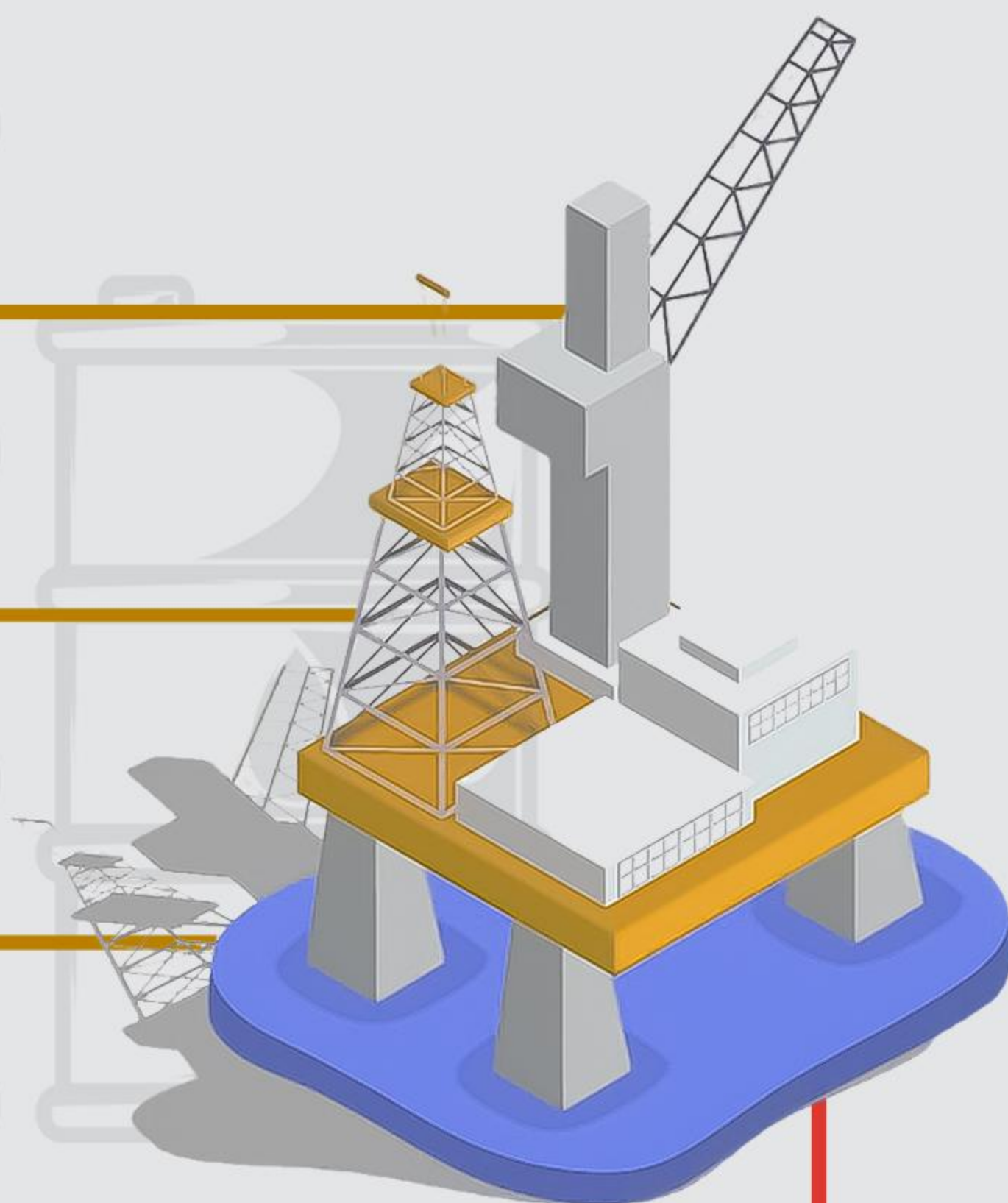
میزان تولید گاز طبیعی

۴۱,۳۱۹ Million Cubic Ft (MMcf)



تعداد دکل های دریایی حفاری

۳۶



کشتیرانی



درآمد تولیدات دریایی
حدود ۱۹۶,۸۶۰ میلیون دلار

تعداد دریانوردان
۴۵۰۰ - ۶۰۰۰ نفر

اشتغال
حدود ۱۳,۸۹۰ نفر

ارزش صادرات کشتی‌ها، قایق‌ها
و سایر سازه‌های دریایی
۱۶۶/۱۷ میلیون دلار

درآمد ساخت کشتی‌ها و سازه‌های شناور
۹۸ میلیون دلار

**وزن مرده ناوگان
(فقط کشتی‌ها)**

Fleet – National flag: ۵۴۶,۰۰۰
Fleet – Ownership: ۸۳۴,۰۰۰ DWT

**۱۶/۹ میانگین سنی شناورهای
در حال خدمت**
سال

۵۶۱,۷۰۰ تعداد کل شناورها

**۳۳۵ تناژ ناخالص کشتی‌سازی
GT**

ارزش افزوده به تولید
ناخالص داخلی توسط صنعت
حمل و نقل دریایی
حدود ۱/۴۴
میلیارد دلار

ارزش افزوده ناخالص
(GVA) صنعت کشتیرانی
حدود ۴/۲۶
میلیارد دلار

فعالیت‌های بندری



حجم بانکرینگ
۱۳۰,۰۰۰ تن در ماه

اشتغال
۸۰۰ شغل جدید به
ازای هر یک میلیون تن بار

رتبه عملکرد فنی بندر کانتینری (CPPI)
پورت الیزابت ۳۹۱ - بندر کیپ تاون ۴۰۴
بندر انگلورا در کیپ شرقی ۴۰۵ - بندر دوربان ۳۹۹
در سال ۲۰۲۳

شاخص اتصال به کشتیرانی خطی (LSCI)
۴۰/۱۱
در سال ۲۰۱۸

عملکرد بارگیری و تخلیه کانتینری
۴,۴۴۲,۰۰۰ TEUs
(Twenty-foot Equivalent Unit)

عملکرد بارگیری و تخلیه
۱۷۳ میلیون تن
در سال ۲۰۲۲

ارزش افزوده فعالیت‌های بندری
۱۰۰ دلار به ازای هر تن ظرفیت بندر

بندر آفریقای جنوبی در بین ۱۰۰
بندر برتر جهان قرار ندارد بهترین
رتبه به بندر الیزابت مربوط است
که رتبه ی آن ۳۹۱ است

**۱۰۰ بندر
برتر جهان**

اهمیت نزد سازمان بین‌المللی دریانوردی
رده C

شاخص کیفیت زیرساخت بندر
۴/۵
در سال ۲۰۱۹

گردشگری ساحلی و دریایی

سهم ارزش افزوده ناخالص مستقیم گردشگری
(% از GVA) (TDGVA) ۳/۷

تولید ناخالص داخلی مستقیم گردشگری
(Tourism Direct Gross Domestic Product - TDGDP)
۱۳/۵۸ میلیارد دلار
در سال ۲۰۲۲

مناطق که توریست‌ها از حمل و نقل دریایی استفاده کرده‌اند
CapeTown (۶۴/۸%)
Durban (۳۰/۸%)
PortElizabeth (۴/۴%)

تعداد اتاق‌های هتلی در دسترس
۶۹,۵۰۰
در سال ۲۰۲۱

تعداد بازدیدکنندگان بین‌المللی
۷/۳ میلیون نفر

اشتغال زایی بخش گردشگری
۷۳۳,۳۸۵

تراز تجاری گردشگری با سایر کشورها
۱۶/۰۹ میلیون دلار

درآمد از گردشگری بین‌المللی
۴/۱۱ میلیارد دلار
در سال ۲۰۲۲

تعداد هتل در ۹ استان ساحلی
در سال ۲۰۲۳

Limpopo (۱۷) – Free State (۱۱)
Gauteng (۱۵۹) – North West (۲۲)
Mpumalanga (۴۹) – Northern Cape (۶)
Eastern Cape (۳۸) – Western Cape (۳۲۱)
KwaZulu-Natal (۱۱۱)

هزینه‌های گردشگری داخلی
۲۵/۲۳ میلیارد دلار

ارزش افزوده ناخالص مستقیم گردشگری
۱۲/۶۸۷ میلیارد دلار

نسبت اشتغال زایی بخش گردشگری به کل نیروی کار
۴/۷ درصد

کمک بخش گردشگری به تولید ناخالص داخلی
۳/۵ درصد

انرژی‌های تجدیدپذیر دریایی

سهم تجدیدپذیر دریایی در تامین تقاضای انرژی

۱۲,۲۹۴/۳۲ تتاژول
در سال ۲۰۲۱

ظرفیت برق (روند ظرفیت نصب شده) تجدیدپذیر دریایی

۰/۷۳ گیگاوات

اشتغال زایی انرژی بادی فراساحلی

به ازای هر ۵۰۰ مگاوات ۸,۶۴۳/۶ شغل ایجاد میشود

پتانسیل ظرفیت کل برای انرژی بادی فراساحلی شناور
۵۸۹ گیگاوات

پتانسیل ظرفیت کل برای انرژی ثابت بادی فراساحلی
۵۷ گیگاوات

سایر حوزه‌ها

اشتغال زایی شیرین سازی آب

به ازای هر ۱۰۰۰ متر مکعب در روز به طور تقریبی ۰/۱ تا ۰/۳ شغل مستقیم

ظرفیت کارخانه‌های شیرین سازی مترمکعب در روز (سال ۲۰۲۴)

Knysna ۳,۱۴۲ – Cannon Rocks ۹۸۱
Mossel Bay ۱۹,۶۴۷ – Lambert's Bay ۲,۲۲۱
Plettenberg Bay ۲,۶۱۹ – Transnet Saldanha ۳,۱۴۲
Bushman's River Mouth ۲,۳۵۵

هزینه‌های شیرین سازی آب دریا
۲/۸ USD/m^۳
در سال ۲۰۱۸

اشتغال زایی بخش زغال سنگ
۱۲۰,۰۰۰ نفر
در سال ۲۰۲۰

ظرفیت شیرین سازی آب دریا
۲۵,۶۵۰ متر مکعب در روز

